

【メールアドレスの登録方法】

オンライン決済を行う場合、決済完了通知をメールでお送りいたしますので、メールアドレスの登録をお願いいたします。

① ログインした後、「公共施設予約メニュー」を押します。

台東区（検証） 公共施設予約システム 公共施設予約へようこそ

台東 太郎さん

読上げブラウザ用画面にする

ログアウトする

メッセージ（通知）

《 お知らせ 》

- ・2021年12月20日より施設使用料等をキャッシュレスでお支払いできるようになります。詳しくは[こちら](#)
- ・生涯学習センター・体育施設・環境ふれあい館の年始にかかる使用料支払期限を延長いたします。詳しくは[こちら](#)
- ・新型コロナウイルス感染防止のため、施設ごとに利用制限・人数制限などがあります。各施設の詳細については台東区ホームページをご確認ください。なお、表示されて

空き状況の照会や予約をしたい施設を選んでください。
予約取消、抽選結果確認を行いたい方や、利用施設を施設の種類や使用目的で探したい方は、「公共施設予約メニュー」を選んでください。

公共施設予約メニュー

生涯学習センター


社会教育施設

運動施設

区民館施設・台東区民会館

環境ふれあい館

抽選に申し込める施設



② 「4. 利用者情報の設定・変更」を押します。

台東区（検証） 公共施設予約システム 公共施設予約メニュー

台東 太郎さん

読上げブラウザ用画面にする


ログアウトする

ご利用になるサービスを1つ選んでください。

1. 空き照会・予約の申込
2. 予約内容の確認・取消
3. 抽選申込の確認・取消/当選の確認
4. 利用者情報の設定・変更
5. メッセージの確認
9. 終了（ログアウト）

台東区（検証）ホームページ

色・文字サイズ変更 終了（ログアウト） << 戻る 次へ >>



③ 「2. 登録済利用者情報の変更」を押します。

台東区 (検証) 公共施設予約システム 利用者情報の設定・変更

台東 太郎さん

メッセージ (通知)

ログアウトする

処理ガイド 非表示

▼利用者情報の設定・変更


途中で、ブラウザの「戻る」は使用しないでください。

ご利用になるサービスを1つ選んでください。

1. パスワードの変更・問合せ

2. 登録済利用者情報の変更

色・文字サイズ変更 メニューへ << 戻る 次へ >>



④ 抽選結果等の自動連絡メールの「必要」を選択し、「メールアドレス」欄と「メールアドレス (確認)」欄にメールアドレスを入力し、「次へ」を押します。

台東区 (検証) 公共施設予約システム 登録済利用者情報の変更

台東 太郎さん

メッセージ (通知)

ログアウトする

処理ガイド 非表示

▼利用者情報の設定・変更

▼登録済利用者情報の変更

▼登録済利用者情報の変更確認

途中で、ブラウザの「戻る」は使用しないでください。

項目を変更して、「次へ」ボタンを押してください。

抽選結果等の自動連絡メール 必要 不要

メールアドレスの変更がある場合は、メールアドレスと確認の両方を変更して下さい。

自動連絡が不要でメールアドレスを削除したい場合は、メールアドレスと確認の両方を空にして下さい。


メールアドレス

メールアドレス(確認)

※メールアドレスは、パスワードの問合せを行う際にも必要になります。

※携帯のメールアドレスを登録することは可能ですが、受信制限されている場合は、yoyaku.4sr@city.taito.tokyo.jp からのメールを受信できるように設定してください。

色・文字サイズ変更 メニューへ << 戻る 次へ >>



⑤ 入力した内容の確認画面が表示されますので、内容を確認の上、「変更」を押します。

台東区 (検証) 公共施設予約システム 登録済利用者情報の変更確認

台東 太郎さん

メッセージ (通知)

ログアウトする

処理ガイド 非表示

▼利用者情報の設定・変更

▼登録済利用者情報の変更

▼登録済利用者情報の変更確認

途中で、ブラウザの「戻る」は使用しないでください。


登録済利用者情報の変更確認

内容を確認して、「変更」ボタンを押してください。

メールアドレス

メール通知 必要

色・文字サイズ変更 メニューへ << 戻る **変更** >>



⑥ 登録完了となります。

台東区 (検証) 公共施設予約システム 登録済利用者情報の変更完了

台東 太郎さん

メッセージ (通知)

ログアウトする

処理ガイド 非表示

▼利用者情報の設定・変更

▼登録済利用者情報の変更

▼登録済利用者情報の変更確認

▼登録済利用者情報の変更完了

途中で、ブラウザの「戻る」は使用しないでください。

登録済利用者情報の変更完了

登録済利用者情報の変更を受け付けました。



色・文字サイズ変更

メニューへ戻る