보존판

# 가정용 쓰레기 · 재활용품 분리수거 방법

- 재활용품은 종류별로 분리해서 배출해 주십시오.
- 정해진 수거일 아침 8시까지 지정 장소에 배출해 주십시오.
- 수거일은 지역에 따라 다릅니다. 이용하시는 배출 장소의 안내판을 확인해 주십시오.

## 재활용품

수거 주 1회 요일

### 신문



- 끈으로 묶어 배출해 주십시오.
- 광고·전단 등은 같이 배출해 주십시오.

### 그 외의 종이류

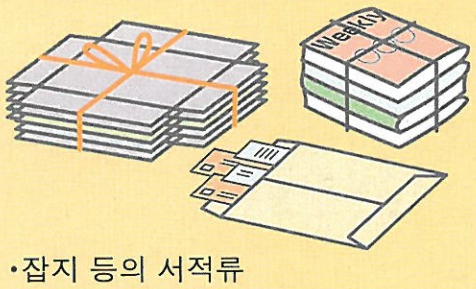

- 잡지 등의 서적류 끈으로 묶어 배출해 주십시오.
- 종이 상자 등의 종이류 종이봉투에 넣어 배출해 주십시오.

### 종이 팩

①물로 헹구어 이물질 제거
②펴서 말린다
③끈으로 묶는다

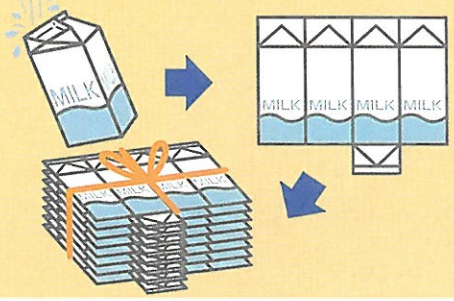


### 골판지 상자

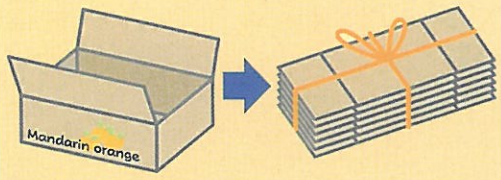


- 펴서 접은 후 끈으로 묶어서 배출해 주십시오.

### 유리병

①뚜껑 제거
②물로 헹구어 이물질 제거
③납작하게 한다

금속성 뚜껑→불연 쓰레기

### 캔

①물로 헹구어 이물질 제거
②파란색 컨테이너에 넣는다

스프레이 캔, 부탄가스통, 도료 캔, 이물질이 제거되지 않는 캔→ 불연 쓰레기

### 페트병

①뚜껑과 라벨 제거
②물로 헹구어 이물질 제거
③가능한 한 압축시킨다
④녹색 컨테이너 또는 전용 네트에 넣는다

뚜껑과 라벨 →가연 쓰레기

### 합성수지 식품 포장재 · 컵라면 용기

①비닐랩이나 스티커 등은 제거
②씻어서 이물질 제거 후 건조
③겹쳐서 회색 컨테이너에 넣는다

씻어도 이물질이 제거되지 않는 것, 포장재나 생선 상자 등의 스티로폼, 비발포 트레이, 컵 등→가연 쓰레기

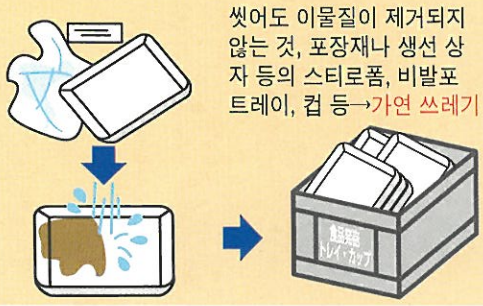

## 가연 쓰레기

수거 주 2회 요일

음식물 쓰레기 · 휴지류 · 나무 쓰레기 · 종이 기저귀

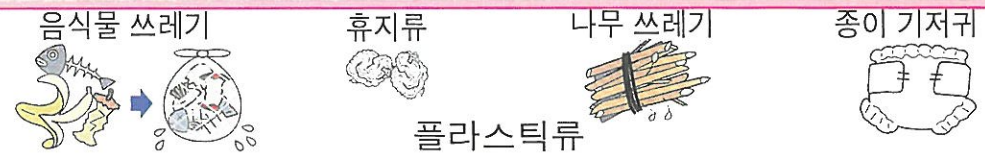

※배설물은 화장실에 흘려주세요

플라스틱류

도시락 용기 · 비닐봉지 · 과자봉지 · 병류 · 랩류 · 발포 스티로폼

고무제품: 공 · 호스

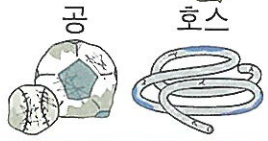

가죽제품: 가방 · 신발

- 밀폐 가능한 쓰레기통, 투명 혹은 반투명 봉투에 넣어 배출해 주십시오.
- 음식물 쓰레기는 물기를 최대한 제거한 후 배출해 주십시오.
- 꼬치 등 찔릴 위험이 있는 것들은 종이에 싸서 「キケン」「위험」이라고 일어로 표시해 주십시오.
- 나뭇가지 등은 50 ㎝ 정도로 잘라서 끈으로 묶어 주십시오.
- 종이 기저귀 등에 묻은 오물은 가능한 한 제거해 주십시오.

## 불연 쓰레기

월 2회 요일

금속류 · 유리류 · 도자기류 · 알루미늄 포일 · 체온계·혈압계 · 스프레이 캔 · 라이터 · 형광등

- 밀폐 가능한 쓰레기통, 투명 혹은 반투명 봉투에 넣어 배출해 주십시오.
- 흙, 돌, 모래 등은 구에서 수거하지 않습니다.
- 유리, 바늘, 칼 등 찔리거나 다칠 위험이 있는 것은 두꺼운 종이로 싼 후, 잘 보이는 곳에 내용물을 일어로 표시해 주십시오. (예) 「ガラス」「유리」,「ハリ」「바늘」,「ハモノ」「칼」
- 스프레이 캔, 부탄가스통, 라이터 등은 별도의 봉투에 넣어 내용물을 일어로 표시해서 배출.
- 형광등 등 수온이 포함된 쓰레기는 별도의 봉투에 넣어 배출해 주십시오.

## 대형 쓰레기【유료】

- 개인정보를 포함한 자료들은 삭제 처리 후 배출해 주십시오.
- 일단 수거함에 배출된 소형가전은 반납이 되지 않습니다.
- 제일 긴 한 변의 길이가 30cm 이하인 물품이 해당합니다.

【수거 장소】
○다이토 지구센터 ·다이토 구청 ·생애학습센터
○환경 후레아이관 히마와리 ·다이토 청소사무소
○타니나카 방재 커뮤니티센터 (서부 구민사무소 야나카 분실)

**집적소에서 수집하는 자원과 쓰레기에 관한 문의는**
**다이토 청소사무소 ☎ 03 (3876) 5771 청소 · 재활용과 ☎ 03 (5246) 1291**