

区の
収集に出す
場合

お店や会社から出る

資源とごみの分け方・出し方



資源とごみは分けてください

どちらも**事業系有料ごみ処理券**を貼って**収集日の当日、朝8時**までにお出してください

に地域の回収・収集曜日をご記入下さい。

資源

お近くの資源集積所にお出してください。
黄色・青色・緑色・灰色のボックスが目印です。

回収は週1回

曜日



びん 缶 ペットボトル 食品発泡トレイ・カップ

ラベル等はずして水でゆすぎ、半透明の袋に入れてください。ボックスには入れず、その横にお出してください。



袋の容量に応じた**有料ごみ処理券**を貼る。

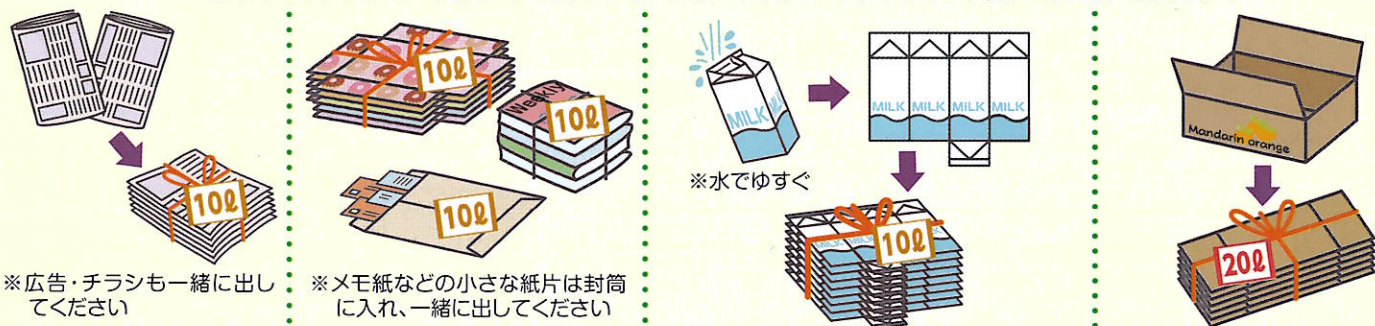
(45リットルの袋には、45リットルの有料ごみ処理券)



種類別に袋に入れたうえで、1つの大きな袋にまとめ、有料ごみ処理券を貼ることも可能です

新聞 雑誌類・雑がみ 紙パック ダンボール

折りたたみ、ひもで束ねてください。びん・缶などのボックスの横にお出してください。



※広告・チラシも一緒に出してください

※メモ紙などの小さな紙片は封筒に入れ、一緒に出してください

※水でゆすぐ

高さ10cmで10リットルの**有料ごみ処理券**

おおむね35cm×35cm×55cm(みかん箱程度)のダンボール2枚で10リットルの有料ごみ処理券

集積所の資源に関するお問い合わせは、**清掃リサイクル課 TEL: 03(5246)1018**

燃やすごみ

建物ごとの戸別収集です。

収集は週2回

曜日

生ごみ シュレッダーくず 弁当容器 プラスチック類 発泡スチロール ゴム製品



ごみ袋の容量や容器のごみ量に応じた**事業系有料ごみ処理券**を貼ってください。

●竹串等の先が鋭く刺さりやすいものは、紙等に包んで「危険」と表示してお出してください。

燃やさないごみ

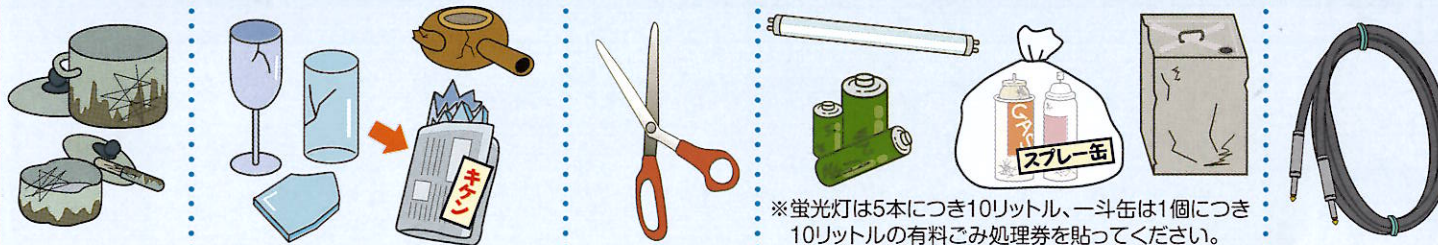
建物ごとの戸別収集です。

収集は月2回

第・第

曜日

金属類 ガラス類・陶磁器類 刃物 蛍光灯・乾電池・スプレー缶・ライター・缶 ケーブル類



ごみ袋の容量や容器のごみ量に応じた**事業系有料ごみ処理券**を貼ってください。

●ガラスや縫い針・刃物等は、厚手の紙に包んで「危険」と表示してお出してください。
●スプレー缶・カセットボンベ・ライターは、危険ですので穴はあけないでください。必ず使いきってから別の袋に入れ、「スプレー缶」等と品名を表記してお出してください。

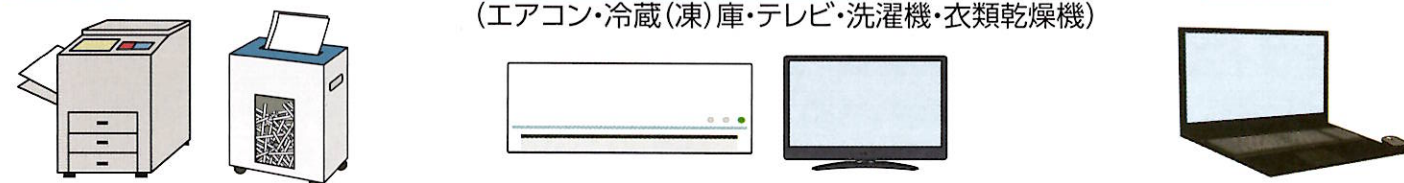
区では収集できないもの

粗大ごみ (1辺が約30cm以上)

家電リサイクル法対象製品

(エアコン・冷蔵(凍)庫・テレビ・洗濯機・衣類乾燥機)

パソコン



有毒性のもの (石油類、塗料、薬品類、印刷用インク、バッテリー、花火、消火器)

タイヤ ピアノ ガスボンベ 耐火金庫 土・砂・石



専門の取り扱い業者に処理を委託してください。
取り扱い業者が不明の場合は、**台東清掃事務所**にお問い合わせください。

TEL: 03 (3876) 5771

戸別収集の燃やすごみ・燃やさないごみに関するお問い合わせは、**台東清掃事務所 TEL: 03(3876)5771**