

令和4年度実績  
台東区の介護保険

台東区

福祉部 介護保険課



# 目 次

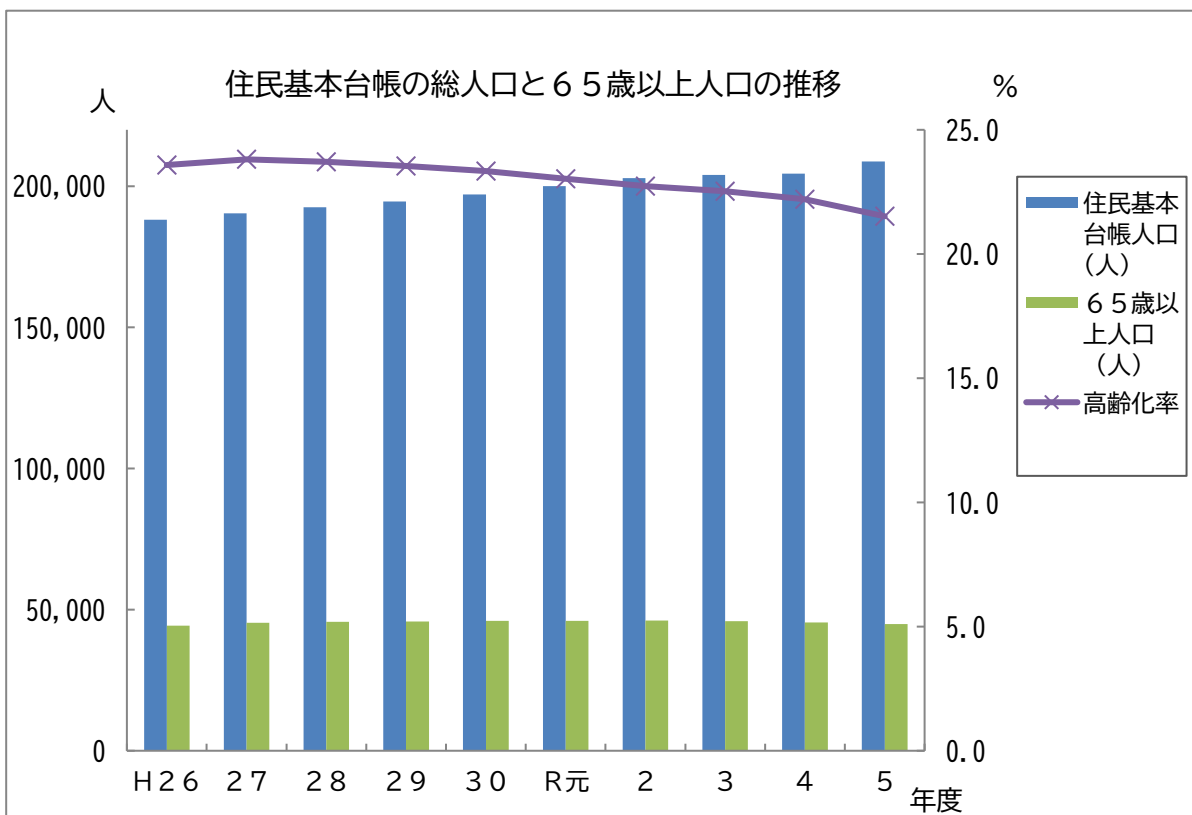
1. 人口	1
2. 第1号被保険者数及び要支援・要介護認定者数	2
3. 介護認定審査	6
4. 保険給付	8
5. 相談・苦情等	14
6. 保険料	15
7. 介護保険財政	22
8. 事業所指定・事業者支援及び指導	24
9. 地域支援事業	26
10. 資料	33
(1) 台東区高齢者保健福祉推進協議会	
(2) 台東区地域包括支援センター運営協議会・台東区地域ケア全体会議	
(3) 台東区地域密着型サービス運営委員会	
(4) 台東区の介護保険のあゆみ	
(5) 広報活動	

# 1. 人口

## (1) 住民基本台帳の総人口と65歳以上人口

年度	住民基本台帳人口 (人)	65歳以上人口 (人)	高齢化率 (%)
H26	188,104	44,354	23.6
27	190,363	45,325	23.8
28	192,510	45,650	23.7
29	194,639	45,818	23.5
30	197,080	45,986	23.3
R元	200,003	46,071	23.0
2	202,886	46,132	22.7
3	203,988	45,955	22.5
4	204,431	45,400	22.2
5	208,824	44,935	21.5

※4月1日現在



※4月1日現在

## 2. 第1号被保険者数及び要支援・要介護認定者数

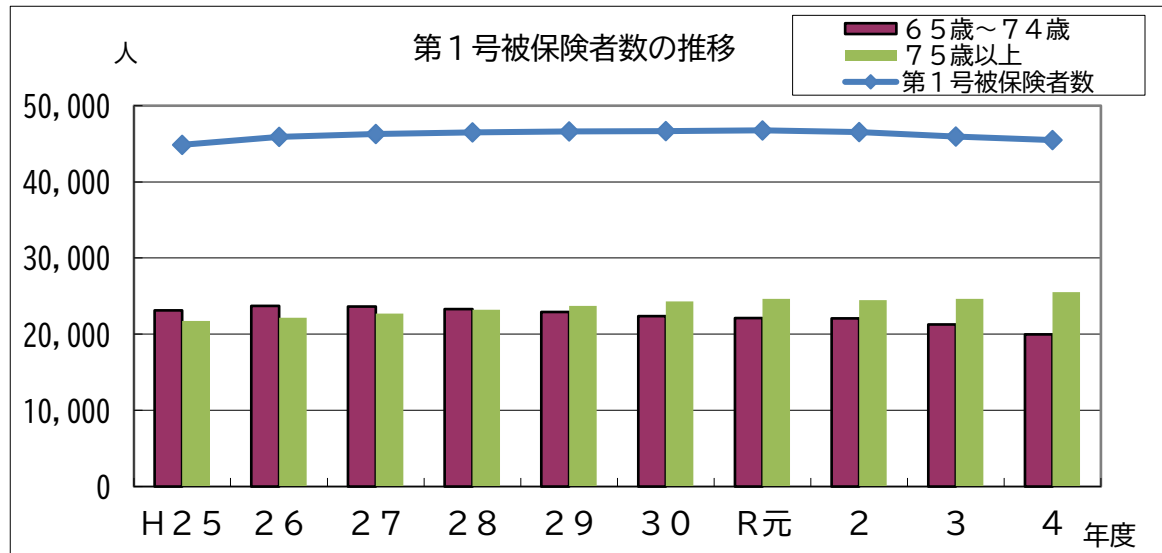
### (1) 第1号被保険者数

#### ア 第1号被保険者数の推移

(単位：人)

年度	区分	第1号被保険者数			再 掲	
		65歳～74歳	75歳以上	合 計	外国人	住所地特例者
H25		23,130	21,736	44,866	515	617
26		23,728	22,168	45,896	554	657
27		23,612	22,690	46,302	578	732
28		23,298	23,216	46,514	605	799
29		22,909	23,721	46,630	613	837
30		22,376	24,300	46,676	656	825
R元		22,115	24,650	46,765	730	858
2		22,064	24,468	46,532	772	852
3		21,269	24,659	45,928	794	817
4		19,970	25,519	45,489	865	853

※年度末現在



#### イ 第1号被保険者の増減内訳

(単位：人)

年度	区分	取 得				喪 失				増減
		65歳到達	転入	その他	増合計	死亡	転出	その他	減合計	
H25		2,993	661	86	3,740	1,745	666	162	2,573	1,167
26		2,817	649	100	3,566	1,776	671	89	2,536	1,030
27		2,341	655	96	3,092	1,770	788	128	2,686	406
28		2,183	639	88	2,910	1,863	717	118	2,698	212
29		2,044	693	102	2,839	1,767	762	194	2,723	116
30		1,990	609	110	2,709	1,829	719	115	2,663	46
R元		1,814	717	171	2,702	1,816	696	101	2,613	89
2		1,860	606	143	2,609	1,993	724	125	2,842	△ 233
3		1,671	565	122	2,358	2,071	764	127	2,962	△ 604
4		1,798	537	173	2,508	2,069	751	127	2,947	△ 439

(2) 要支援・要介護認定者数

ア 第1号被保険者 認定者数

(単位：人)

年度	被保険者数	認定者数	認定率	認定者の要介護度別内訳						
				要支援1	要支援2	要介護1	要介護2	要介護3	要介護4	要介護5
H25	44,866	8,527	19.01%	1,446	1,168	1,649	1,513	962	956	833
26	45,896	8,840	19.26%	1,449	1,235	1,723	1,593	971	1,043	826
27	46,302	9,042	19.53%	1,433	1,266	1,816	1,624	1,016	1,051	836
28	46,514	9,204	19.79%	1,477	1,257	1,875	1,609	1,096	1,043	847
29	46,630	9,611	20.61%	1,553	1,345	2,100	1,489	1,129	1,147	848
30	46,676	9,869	21.14%	1,603	1,320	2,075	1,585	1,253	1,167	866
R元	46,765	10,078	21.55%	1,704	1,367	2,077	1,616	1,251	1,166	897
2	46,532	10,207	21.94%	1,660	1,367	2,098	1,659	1,308	1,249	866
3	45,928	10,219	22.25%	1,608	1,362	2,112	1,630	1,345	1,269	893
4	45,489	10,473	23.02%	1,599	1,413	2,177	1,754	1,321	1,279	930

※年度末現在

イ 第2号被保険者 認定者数

(単位：人)

年度	被保険者数	認定者数	認定率	認定者の要介護度別内訳						
				要支援1	要支援2	要介護1	要介護2	要介護3	要介護4	要介護5
H25	-	203	-	22	30	33	45	28	24	21
26	-	193	-	19	32	34	34	27	21	26
27	-	198	-	30	21	42	38	22	16	29
28	-	196	-	34	19	42	27	27	17	30
29	-	209	-	36	30	27	41	28	20	27
30	-	213	-	30	37	32	41	27	21	25
R元	-	211	-	29	32	34	45	24	17	30
2	-	208	-	25	28	31	43	30	24	27
3	-	212	-	14	29	33	49	27	30	30
4	-	211	-	16	32	27	55	30	25	26

※年度末現在

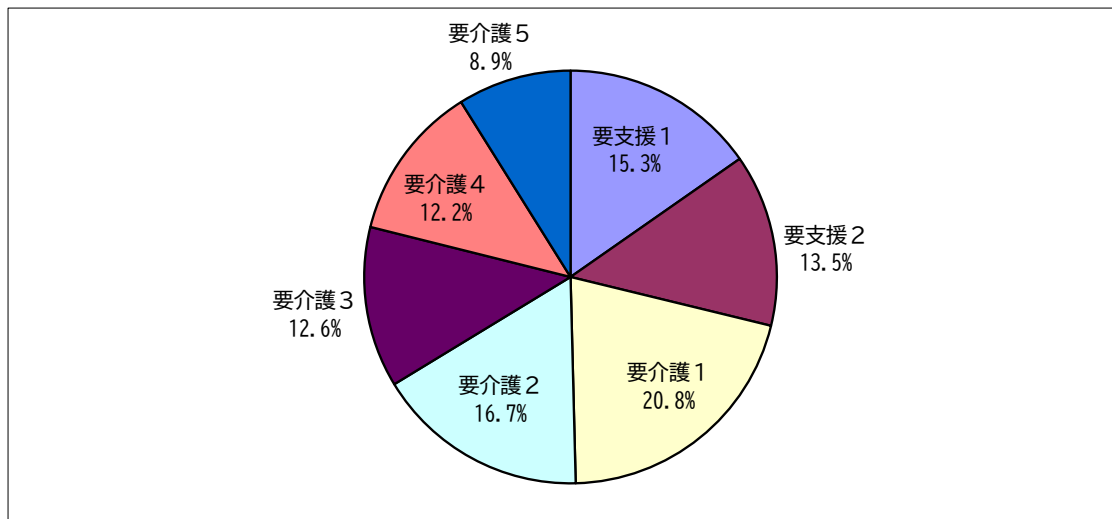
ウ 認定者総数 ア+イ

(単位：人)

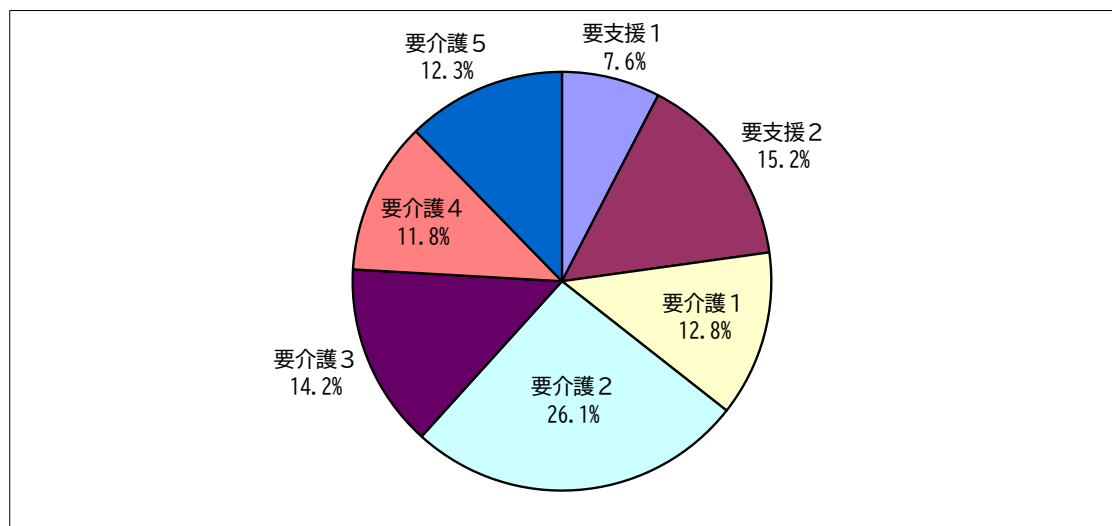
年度	被保険者数	認定者数	認定率	認定者の要介護度別内訳						
				要支援1	要支援2	要介護1	要介護2	要介護3	要介護4	要介護5
H25	-	8,730	-	1,468	1,198	1,682	1,558	990	980	854
26	-	9,033	-	1,468	1,267	1,757	1,627	998	1,064	852
27	-	9,240	-	1,463	1,287	1,858	1,662	1,038	1,067	865
28	-	9,400	-	1,511	1,276	1,917	1,636	1,123	1,060	877
29	-	9,820	-	1,589	1,375	2,127	1,530	1,157	1,167	875
30	-	10,082	-	1,633	1,357	2,107	1,626	1,280	1,188	891
R元	-	10,289	-	1,733	1,399	2,111	1,661	1,275	1,183	927
2	-	10,415	-	1,685	1,395	2,129	1,702	1,338	1,273	893
3	-	10,431	-	1,622	1,391	2,145	1,679	1,372	1,299	923
4	-	10,684	-	1,615	1,445	2,204	1,809	1,351	1,304	956

※年度末現在

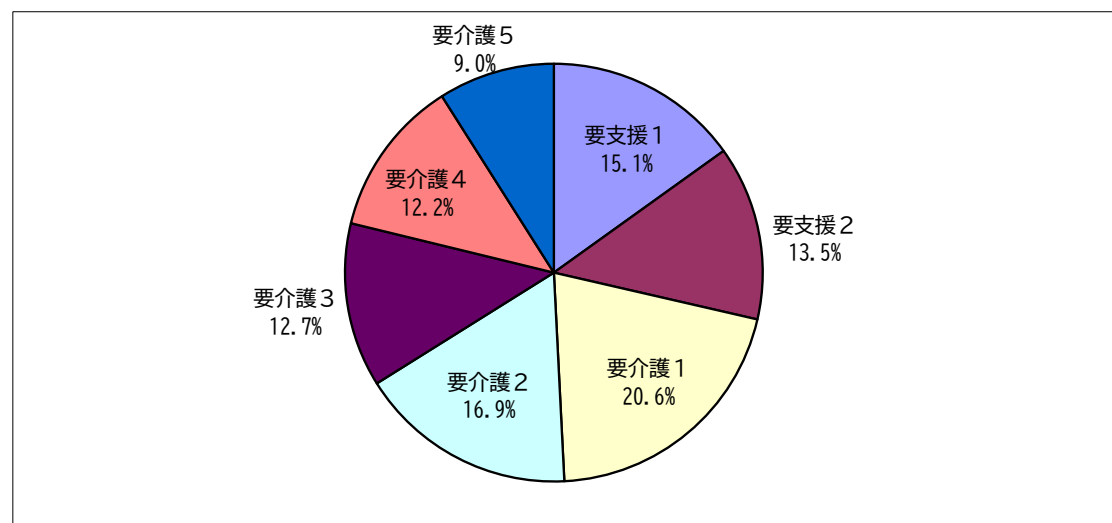
令和4年度末の認定者の要介護度別割合（第1号被保険者）



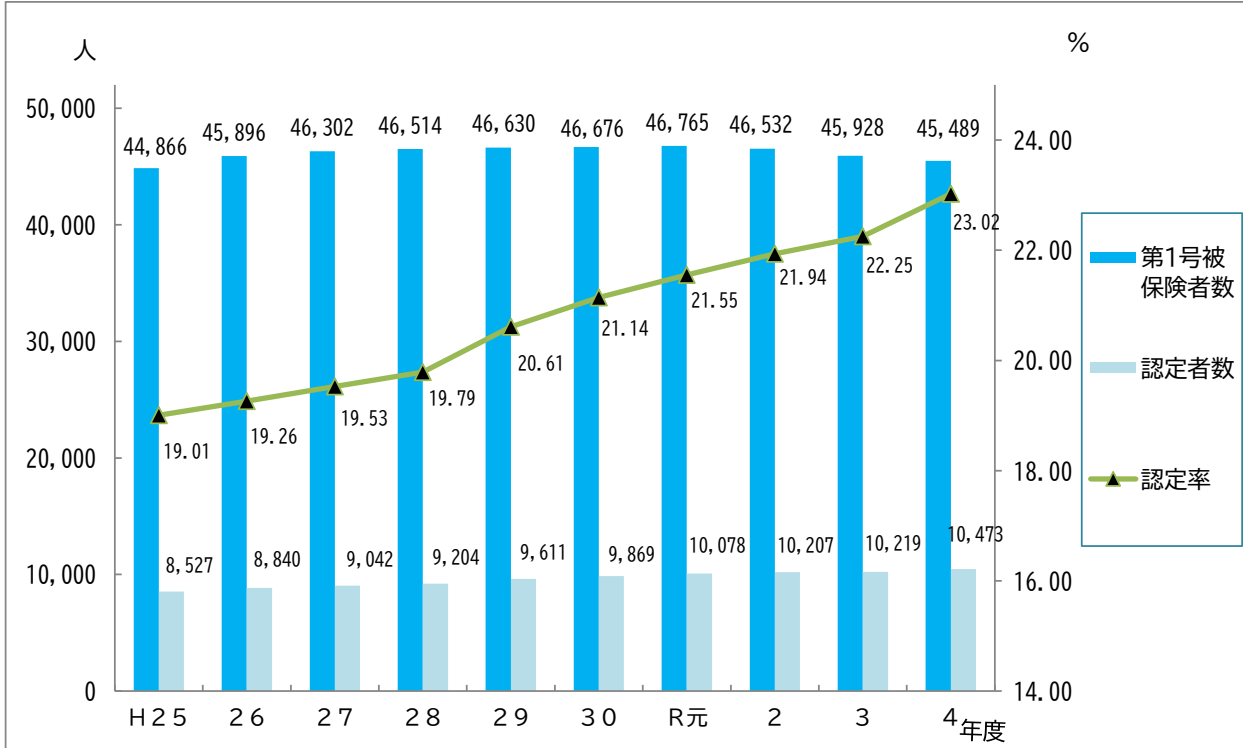
令和4年度末の認定者の要介護度別割合（第2号被保険者）



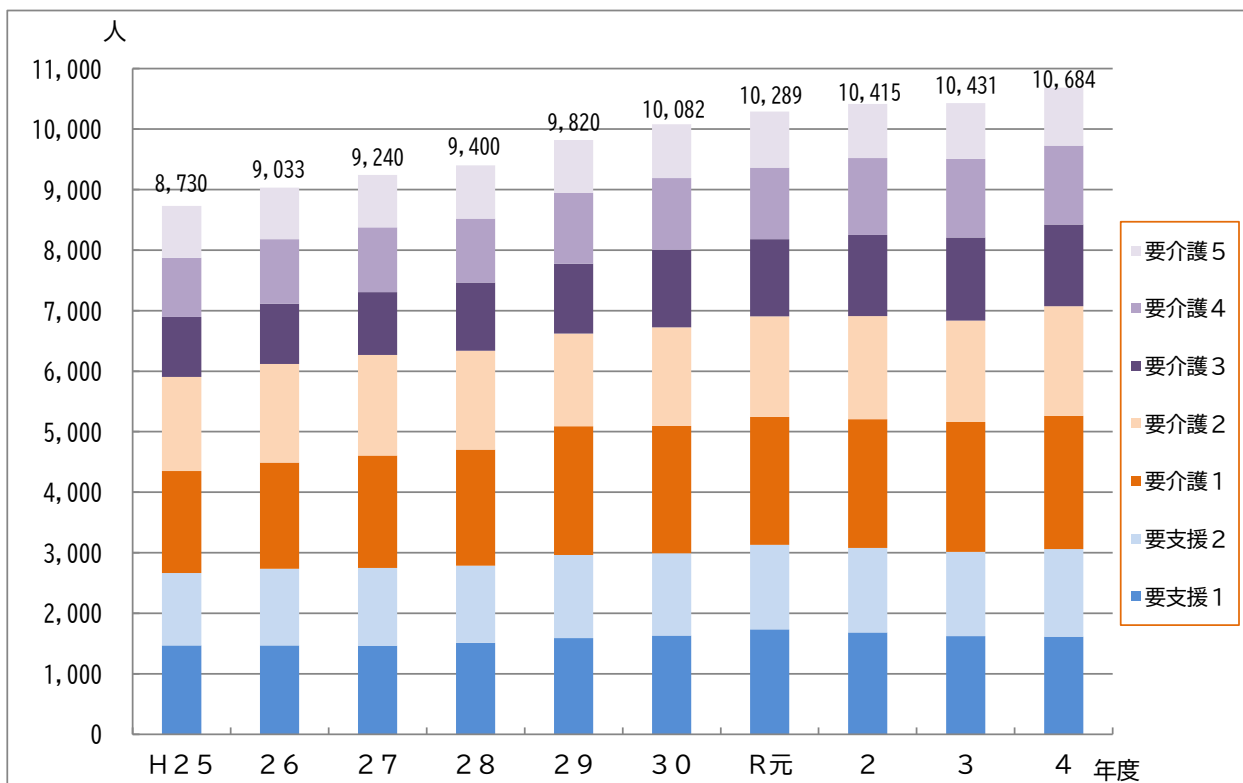
令和4年度末の認定者の要介護度別割合（合計）



第1号被保険者数と認定者数・認定率



認定者総数の推移



### 3. 介護認定審査

#### (1) 認定審査会

##### ア 認定審査会委員の定数

条例上100人以内（4年度は65人）

##### イ 認定審査会委員の構成内訳

職 種 等	人 数	職 種 等	人 数
医師	24人	看護師	12人
歯科医師	8人	精神保健福祉士	1人
薬剤師	2人	社会福祉士	3人
保健師	6人	臨床心理士	1人
理学療法士	4人	社会福祉主事等	3人
作業療法士	1人	合 計	65人

##### ウ 認定審査会委員の任期

委員の任期 2年

##### エ 合議体の構成

1合議体の委員の定数 4人（4年度は24合議体）

##### オ 認定審査会の開催状況

年 度	審査件数 (件)	開催回数 (回)	平均審査件数 (件)
R2	5,610	161	34.8
R3	6,831	186	36.7
R4	8,471	215	39.4



(2) 判定状況

ア 認定申請件数と審査判定件数 (単位：件)

年度	認定申請 件数	審査判定 件数	(内 訳)		
			新規	更新	区分変更
R 2	8,816	5,610	2,679	2,104	827
R 3	11,286	6,831	2,728	3,223	880
R 4	10,456	8,471	2,956	4,648	867

イ 審査判定結果の状況

(単位：件)

年度	審査判定 件数	非該当	要支援1	要支援2	要介護1	要介護2	要介護3	要介護4	要介護5
R 2	5,610	74	897	719	1,178	906	692	643	501
R 3	6,831	67	1,006	884	1,444	1,093	853	768	716
R 4	8,471	80	1,225	1,128	1,762	1,418	967	1,005	886

ウ 令和4年度更新認定分の前回判定結果との比較

(単位：件)

		今 回 判 定								
		非該当	要支援1	要支援2	要介護1	要介護2	要介護3	要介護4	要介護5	合計
前 回 判 定	要支援1	20	441	242	101	23	2	1	0	830
	要支援2	2	119	336	132	30	4	3	0	626
	要介護1	1	38	76	547	272	69	30	15	1,048
	要介護2	0	20	21	128	319	151	52	23	714
	要介護3	0	3	11	47	90	218	148	59	576
	要介護4	0	6	8	23	57	76	216	141	527
	要介護5	0	0	0	9	25	16	54	223	327
	計	23	627	694	987	816	536	504	461	4,648

エ 令和4年度第2号被保険者の特定疾病別判定件数

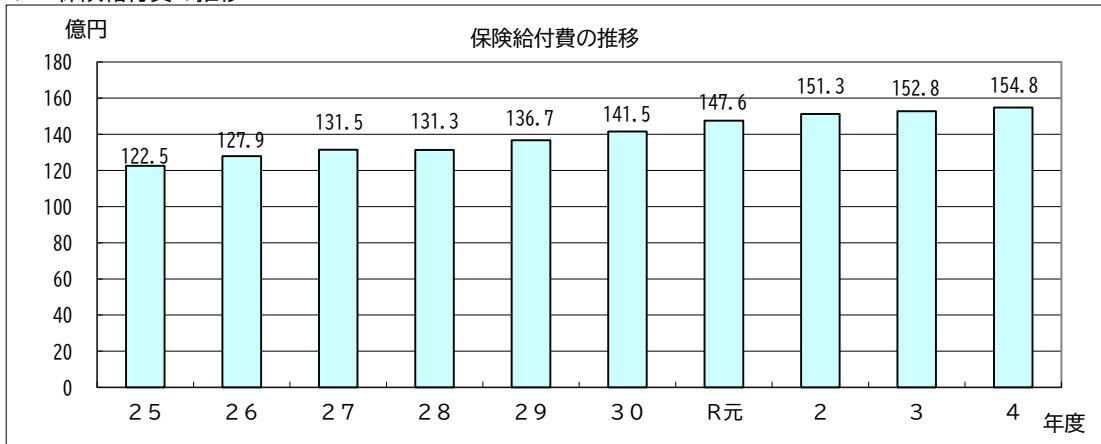
(単位：件)

No.	特 定 疾 病 名	要支援1	要支援2	要介護1	要介護2	要介護3	要介護4	要介護5	合計
1	筋萎縮性側索硬化症								0
2	後縦靭帯骨化症			1	2				3
3	骨折を伴う骨粗鬆症		1		2				3
4	多系統萎縮症				1		1	1	3
5	初老期における認知症			5	3	4	1	1	14
6	脊髄小脳変性症		1	2	1			1	5
7	脊柱管狭窄症		2	2	2				6
8	早老症								0
9	糖尿病性神経障害等	1	2		3	1	1		8
10	脳血管疾患	13	12	14	14	20	10	12	95
11	パーキンソン病関連疾患	2	2		3	1		1	9
12	閉塞性動脈硬化症								0
13	関節リウマチ								0
14	慢性閉塞性肺疾患		1	1	1		1		4
15	変形性関節症等	1	1		2	1			5
16	がん末期			7	22	7	7	12	55
	計	17	22	32	56	34	21	28	210

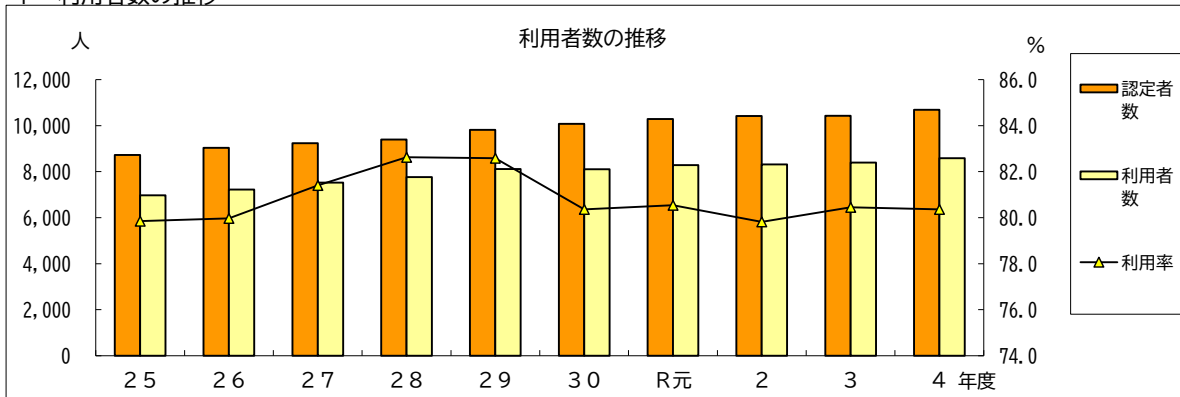
## 4. 保険給付

### (1) 保険給付の状況

#### ア 保険給付費の推移



#### イ 利用者数の推移



※利用者数は各年度3月利用分

#### ウ サービス別 利用者数・平均利用額等(令和5年3月利用分)

内 容		要支援1	要支援2	要介護1	要介護2	要介護3	要介護4	要介護5	計
居宅サービス	利用者数(人)	352	596	1,523	1,349	807	608	423	5,658
	利用総額(円)	5,817,949	13,424,713	95,409,783	131,349,565	125,044,834	113,968,987	116,903,672	601,919,503
	平均利用額(円)	16,528	22,525	62,646	97,368	154,950	187,449	276,368	106,384
	利用限度額(円)	55,000	116,000	184,000	217,000	298,000	340,000	398,000	
	限度額に対する利用率	30.1%	19.4%	34.0%	44.9%	52.0%	55.1%	69.4%	
施設サービス	利用者数(人)			45	94	285	402	308	1,134
	利用総額(円)			13,553,444	30,130,555	91,476,945	138,108,358	110,659,739	383,929,041
	平均利用額(円)			301,188	320,538	320,972	343,553	359,285	338,562
地域密着型サービス	利用者数(人)	0	1	313	259	198	116	65	952
	利用総額(円)	0	255,986	25,207,181	25,981,090	30,761,243	20,403,938	14,773,177	117,382,615
	平均利用額(円)	0	255,986	80,534	100,313	155,360	175,896	227,280	123,301

※居宅サービスの利用者数・利用総額には、利用限度額の対象とならない「居宅療養管理指導」「福祉用具購入」「住宅改修」「特定施設入居者生活介護」「居宅介護支援」は含まず

※利用限度額は、1単位を11円として算出

(2) 居宅サービスの利用状況

ア 居宅サービスの要介護度別利用者数

年度	区分	要支援1	要支援2	要介護1	要介護2	要介護3	要介護4	要介護5	合計
R2	利用者数(人)	389	610	1,654	1,414	966	741	476	6,250
	構成比	6.22%	9.76%	26.46%	22.62%	15.46%	11.86%	7.62%	100%
R3	利用者数(人)	383	594	1,625	1,406	1,018	775	522	6,323
	構成比	6.06%	9.39%	25.70%	22.24%	16.10%	12.26%	8.26%	100%
R4	利用者数(人)	388	625	1,694	1,516	971	785	541	6,520
	構成比	5.95%	9.59%	25.98%	23.25%	14.89%	12.04%	8.30%	100%

※利用者数は各年度3月利用分

イ 居宅サービスの種類別 給付費及び利用件数

サービスの種類	R2年度		R3年度		R4年度	
	給付費(円)	利用件数(件)	給付費(円)	利用件数(件)	給付費(円)	利用件数(件)
訪問介護	1,948,871,214	26,889	2,051,832,309	28,234	2,066,883,285	28,317
訪問入浴介護	114,317,664	1,827	140,806,335	2,250	138,825,516	2,246
訪問看護	763,528,588	17,743	891,425,608	20,137	973,296,529	21,804
訪問リハビリテーション	179,960,858	4,902	201,672,528	5,451	196,330,461	5,330
通所介護	1,575,854,013	19,380	1,538,053,077	19,875	1,481,344,598	19,612
通所リハビリテーション	318,280,059	6,331	312,839,762	6,395	322,483,900	6,558
福祉用具貸与	527,086,742	43,491	542,377,257	45,144	573,631,280	45,889
短期入所生活介護	393,331,914	4,099	386,584,250	4,051	390,249,587	4,055
短期入所療養介護	49,610,916	460	38,430,937	345	46,907,456	464
居宅療養管理指導	343,568,689	29,845	371,384,250	31,593	397,691,733	33,200
特定施設入居者生活介護	1,733,533,102	9,346	1,833,425,195	9,732	1,887,645,517	10,015
居宅介護支援	856,735,601	61,950	913,058,324	64,206	931,462,230	65,311
福祉用具購入費	21,417,964	765	21,838,355	791	26,499,973	859
住宅改修費	50,897,663	647	40,977,641	533	44,410,841	541
合計	8,876,994,987	227,675	9,284,705,828	238,737	9,477,662,906	244,201

※利用件数は年度累計

ウ 居宅介護支援費の給付

	R2年度		R3年度		R4年度	
	給付費(円)	利用件数(件)	給付費(円)	利用件数(件)	給付費(円)	利用件数(件)
介護	804,252,048	51,482	859,394,170	53,769	876,808,882	54,768
予防	52,483,553	10,468	53,664,154	10,437	54,653,348	10,543
合計	856,735,601	61,950	913,058,324	64,206	931,462,230	65,311

※件数は年度累計

工 福祉用具貸与状況

(単位：件)

項目	年度	R 2	R 3	R 4
車いす		17,955	18,076	18,559
車いす付属品		6,753	6,291	6,220
特殊寝台		19,057	20,196	21,229
特殊寝台付属品		60,055	64,614	68,184
床ずれ防止用具		4,799	4,614	4,845
体位変換器		1,081	1,083	1,371
手すり		57,293	61,158	65,005
スロープ		3,176	3,086	3,642
歩行器		12,808	13,235	13,697
歩行補助つえ		3,837	4,364	4,606
認知症老人徘徊感知機器		509	413	314
移動用リフト		643	683	706
自動排泄処理装置		0	5	3
合計		187,966	197,818	208,381

※件数は年度累計

オ 福祉用具購入費給付状況

種目	R 2年度		R 3年度		R 4年度		
	延件数 (件)	給付費 (円)	延件数 (件)	給付費 (円)	延件数 (件)	給付費 (円)	
居宅介護	腰掛便座	193	7,306,625	183	7,038,010	189	8,446,323
	自動排泄処理装置の交換可能部品	0	0	1	13,500	0	0
	入浴用いす	300	6,212,001	322	6,470,498	358	7,995,989
	浴槽用手すり	45	949,961	67	1,376,697	67	1,510,002
	浴槽内いす	102	1,518,591	112	1,616,241	106	1,731,344
	入浴台	23	568,303	21	405,293	24	542,718
	浴室内すのこ	10	660,048	4	255,501	13	1,029,329
	浴槽内すのこ	0	0	0	0	1	90,000
	簡易浴槽	0	0	0	0	1	90,000
	移動用リフトつり具	2	72,900	5	184,048	4	163,584
	入浴用介助ベルト	1	6,300	3	19,152	1	8,316
	排泄予測支援機器					0	0
	小計	676	17,294,729	718	17,378,940	764	21,607,605
	予防介護	腰掛便座	31	1,134,904	23	958,581	16
自動排泄処理装置の交換可能部品		0	0	0	0	0	0
入浴用いす		101	1,770,516	100	1,841,360	111	2,286,642
浴槽用手すり		21	416,988	28	651,289	38	940,285
浴槽内いす		47	680,350	32	495,725	44	734,263
入浴台		3	53,157	3	75,420	1	13,620
浴室内すのこ		1	67,320	6	437,040	3	237,500
浴槽内すのこ		0	0	0	0	0	0
簡易浴槽		0	0	0	0	0	0
移動用リフトつり具		0	0	0	0	0	0
入浴用介助ベルト		0	0	0	0	0	0
排泄予測支援機器						0	0
小計		204	4,123,235	192	4,459,415	213	4,892,368
合計		880	21,417,964	910	21,838,355	977	26,499,973

※排泄予測支援機器は令和4年度より種目追加

※件数は年度累計

カ 住宅改修費の給付状況

種 目	R 2 年度		R 3 年度		R 4 年度		
	延件数 (件)	給付費 (円)	延件数 (件)	給付費 (円)	延件数 (件)	給付費 (円)	
居 宅 介 護	手すりの取付け	382	19,395,184	343	16,554,708	361	20,178,610
	段差の解消	31	1,793,319	20	1,062,488	20	1,056,003
	床材の変更	10	506,715	14	1,178,153	8	380,037
	扉の取替え	55	3,479,906	36	2,132,046	41	3,091,946
	トイレの洋式化	10	601,298	8	746,514	5	388,790
	付帯工事	388	5,503,042	338	4,670,252	321	4,901,871
	小 計	876	31,279,464	759	26,344,161	756	29,997,257
予 防 介 護	手すりの取付け	221	11,755,667	152	8,859,652	151	10,210,026
	段差の解消	10	616,250	10	824,508	8	376,308
	床材の変更	18	1,286,699	5	278,143	7	518,632
	扉の取替え	18	993,894	26	1,914,409	13	642,001
	トイレの洋式化	12	826,154	4	367,932	4	266,648
	付帯工事	206	4,139,535	154	2,388,836	133	2,399,969
	小 計	485	19,618,199	351	14,633,480	316	14,413,584
合 計	1,361	50,897,663	1,110	40,977,641	1,072	44,410,841	

※件数は年度累計

(3) 施設サービスの利用状況

ア 施設サービスの要介護度別利用者数

(単位:人)

施設種別・年度	区分	要介護1	要介護2	要介護3	要介護4	要介護5	合計
		介護老人福祉施設	R 2	8	48	175	258
	R 3	9	37	170	272	217	705
	R 4	8	42	197	287	238	772
介護老人保健施設	R 2	33	46	85	122	71	357
	R 3	44	49	99	132	69	393
	R 4	37	52	88	123	64	364
介護療養型医療施設	R 2	1	0	1	4	3	9
	R 3	0	0	0	2	1	3
	R 4	0	1	1	2	2	6
介護医療院	R 2	1	0	0	4	7	12
	R 3	1	0	0	2	11	14
	R 4	0	0	2	1	6	9

※利用者数は各年度3月利用分

イ 施設サービスの種類別給付費及び延利用人数

施設種別	R 2 年度		R 3 年度		R 4 年度	
	給付費 (円)	延利用 人数 (人)	給付費 (円)	延利用 人数 (人)	給付費 (円)	延利用 人数 (人)
介護老人福祉施設	2,436,875,900	8,837	2,365,316,600	8,448	2,458,837,193	8,714
介護老人保健施設	1,483,960,353	4,835	1,410,997,557	4,611	1,379,923,789	4,526
介護療養型医療施設	43,960,811	129	25,484,480	79	17,682,010	51
介護医療院	64,111,072	179	46,330,950	127	51,113,390	135
合 計	4,028,908,136	13,980	3,848,129,587	13,265	3,907,556,382	13,426

※利用人数は年度累計、1人1月を単位として計上

(4) 地域密着型サービスの利用状況

ア 地域密着型サービスの要介護度別利用者数

(単位：人)

年度	区分	要介護度別							合計
		要支援1	要支援2	要介護1	要介護2	要介護3	要介護4	要介護5	
R2	夜間対応型訪問介護			0	0	0	0	0	0
	認知症対応型通所介護	0	0	5	10	26	21	23	85
	小規模多機能型居宅介護	0	0	6	4	9	2	1	22
	認知症対応型共同生活介護		0	26	32	29	30	18	135
	介護老人福祉施設入所者生活介護			0	2	8	8	11	29
	定期巡回・随時対応型訪問介護看護			3	4	4	4	4	19
	看護小規模多機能型居宅介護			0	0	0	0	0	0
	地域密着型通所介護			316	225	145	66	18	770
R3	夜間対応型訪問介護			0	0	0	0	0	0
	認知症対応型通所介護	0	0	3	11	25	25	26	90
	小規模多機能型居宅介護	1	0	5	8	8	5	0	27
	認知症対応型共同生活介護		0	27	26	31	33	16	133
	介護老人福祉施設入所者生活介護			0	0	11	5	11	27
	定期巡回・随時対応型訪問介護看護			2	7	3	1	1	14
	看護小規模多機能型居宅介護			0	0	0	0	0	0
	地域密着型通所介護			299	226	148	72	33	778
R4	夜間対応型訪問介護			0	0	0	0	0	0
	認知症対応型通所介護	0	0	2	10	24	20	24	80
	小規模多機能型居宅介護	0	0	5	7	6	7	0	25
	認知症対応型共同生活介護		1	31	32	31	30	16	141
	介護老人福祉施設入所者生活介護			0	0	13	3	9	25
	定期巡回・随時対応型訪問介護看護			3	1	2	3	1	10
	看護小規模多機能型居宅介護			0	0	0	0	0	0
	地域密着型通所介護			291	222	142	57	15	727

※利用者数は各年度3月利用分

イ 地域密着型サービスの種類別給付費及び利用件数

サービスの種類	R2年度		R3年度		R4年度	
	給付費(円)	利用件数(件)	給付費(円)	利用件数(件)	給付費(円)	利用件数(件)
夜間対応型訪問介護	△ 6,382	0	0	0	0	0
認知症対応型通所介護	108,867,453	1,059	105,726,793	1,027	109,031,785	1,001
小規模多機能型居宅介護	73,634,598	360	72,079,258	354	77,887,049	355
認知症対応型共同生活介護	447,112,010	1,659	439,234,410	1,623	435,704,329	1,600
介護老人福祉施設入所者生活介護	85,194,786	341	85,458,701	327	78,511,740	313
定期巡回・随時対応型訪問介護看護	13,739,815	97	33,408,088	193	20,717,786	135
地域密着型通所介護	524,025,035	8,692	537,436,623	8,840	539,725,836	8,970
合計	1,252,567,315	12,208	1,273,343,873	12,364	1,261,578,525	12,374

※給付費のマイナス値は、過誤による返還金

※利用件数は年度累計

(5) 高額介護サービス等の利用状況

高額介護サービス費・高額医療合算介護サービス費 給付状況

		R2年度		R3年度		R4年度	
		件数(件)	給付費(円)	件数(件)	給付費(円)	件数(件)	給付費(円)
高額	介護	31,277	513,987,133	31,003	474,475,616	30,464	450,844,661
	予防	203	617,053	192	398,077	154	374,605
高額合算	介護	1,576	60,800,994	1,571	57,468,498	1,627	62,183,888
	予防	28	338,259	32	457,156	19	234,305

※件数は年度累計、1人1月を単位として計上

(6) 特定入所者介護サービス費の利用状況

	R 2年度		R 3年度		R 4年度	
	件数 (件)	給付費 (円)	件数 (件)	給付費 (円)	件数 (件)	給付費 (円)
介護	9,623	380,552,886	8,551	318,333,920	8,279	298,403,559
予防	34	335,308	15	112,025	17	82,511
合計	9,657	380,888,194	8,566	318,445,945	8,296	298,486,070

※件数は年度累計

(7) 施設入浴サービスの利用状況

	R 2年度		R 3年度		R 4年度	
	延利用件数 (件)	給付費 (円)	延利用件数 (件)	給付費 (円)	延利用件数 (件)	給付費 (円)
施設入浴サービス費	46	621,000	33	445,500	44	594,000

※延利用件数は年度累計

(8) 低所得者の利用者負担軽減

利用者負担軽減認定証発行数

(単位：人)

区分	年度	R 2	R 3	R 4
	特別養護老人ホーム	特定負担限度額 (食費・居住費)	5	3
利用料 (0～5%)		3	1	1
負担限度額 (食費・居住費)		1,509	1,307	1,328
障害者ホームヘルプ 《利用時本人負担》		21	22	21
利用者負担額軽減認定 (施設入浴含む)		81	82	87

## 5. 相談・苦情等

### (1) 相談件数

(単位：件)

区分 \ 年度	R 2	R 3	R 4
要介護認定に関すること	2,918	3,008	2,958
資格・保険料に関すること	41	45	28
介護サービスに関すること	41	25	13
利用者負担に関すること	6	9	7
保険給付に関すること	45	43	32
その他	36	34	23
合 計	3,087	3,164	3,061

### (2) 苦情件数

(単位：件)

区分 \ 年度	R 2	R 3	R 4
要介護認定に関すること	2	0	0
保険料に関すること	0	0	0
制度に関すること	0	0	0
窓口対応に関すること	0	0	1
サービス提供・保険給付に関すること	5	11	7
その他	1	1	3
合 計	8	12	11

(注) 地域包括支援センターで受けた件数を含む

### (3) 審査請求受理件数

(単位：件)

区分 \ 年度	R 2	R 3	R 4
要介護認定に関すること	0	1	0
介護保険料に関すること	0	0	0
その他	0	0	0

### (4) 認定結果等に関する情報提供件数

(単位：件)

年 度	提供件数	内 訳		
		本人・家族	ケアマネジャー	医 師
R 2	6,904	16	3,944	2,944
R 3	7,305	17	4,176	3,112
R 4	8,091	30	5,370	2,691



## 6. 保険料

### (1) 第1号被保険者の保険料

#### ア 所得段階と保険料の推移

(単位：円)

第1期						第2期			
平成12年度		10～3月のみ賦課、基準額2,883円の半額				平成15～17年度 基準額3,180円			
平成13年度		4～9月は基準額2,883円の半額 10～3月は基準額2,689円							
平成14年度		基準額2,689円							
所得段階	対象者	料率	H12 年額	H13 年額	H14 年額	所得段階	対象者	料率	年額
第1段階	生活保護を受けている方 世帯全員が住民税非課税で、 老齢福祉年金を受けている方	0.5	4,300	12,400	16,100	第1段階	生活保護を受けている方 世帯全員が住民税非課税で、 老齢福祉年金を受けている方	0.5	19,100
第2段階	世帯全員が住民税非課税の方	0.75	6,500	18,600	24,200	第2段階	世帯全員が住民税非課税の方	0.7	26,700
第3段階	本人は住民税非課税で、他の 世帯員に住民税課税者がいる方	1.0	8,600	24,800	32,300	第3段階	本人は住民税非課税で、他の 世帯員に住民税課税者がいる方	1.0	38,200
第4段階	本人が住民税課税で、合計所得 金額が250万円未満の方	1.25	10,800	31,000	40,300	第4段階	本人が住民税課税で、合計所得 金額が200万円未満の方	1.25	47,700
						第5段階	本人が住民税課税で、合計所得 金額が200万円以上700万 円未満の方	1.5	57,200
第5段階	本人が住民税課税で、合計所得 金額が250万円以上の方	1.5	13,000	37,200	48,400	第6段階	本人が住民税課税で、合計所得 金額が700万円以上の方	1.85	70,600

(単位：円)

第3期				第4期			
平成18～20年度 基準額4,220円				平成21～23年度 基準額4,200円			
所得段階	対象者	料率	年額	所得段階	対象者	料率	年額
第1段階	生活保護を受けている方 世帯全員が住民税非課税で、 老齢福祉年金を受けている方	0.5	25,300	第1段階	生活保護を受けている方 世帯全員が住民税非課税で、 老齢福祉年金を受けている方	0.5	25,200
第2段階	世帯全員が住民税非課税で、課税対象となる年金収入額+合計所得金額が80万円以下の方	0.5	25,300	第2段階	世帯全員が住民税非課税で、年金収入額+合計所得金額が80万円以下の方	0.5	25,200
第3段階	世帯全員が住民税非課税で、所得段階2に該当しない方	0.7	35,400	第3段階	世帯全員が住民税非課税で、所得段階2に該当しない方	0.7	35,300
第4段階	本人は住民税非課税で、他の世帯員に住民税課税者がいる方	1.0	50,600	第4特例段階	本人は住民税非課税で、他の世帯員に住民税課税者がいる方で、年金収入額+合計所得金額が80万円以下の方	0.85	42,800
第5段階	本人が住民税課税で、合計所得金額が200万円未満の方	1.25	63,300	第4段階	本人は住民税非課税で、他の世帯員に住民税課税者がいる方で、所得段階が特例第4段階に該当しない方	1.0	50,400
第6段階	本人が住民税課税で、合計所得金額が200万円以上500万円未満の方	1.5	76,000	第5段階	本人が住民税課税で、合計所得金額が125万円未満の方	1.1	55,400
第7段階	本人が住民税課税で、合計所得金額が500万円以上1,000万円未満の方	1.75	88,600	第6段階	本人が住民税課税で、合計所得金額が125万円以上200万円未満の方	1.25	63,000
				第7段階	本人が住民税課税で、合計所得金額が200万円以上500万円未満の方	1.5	75,600
第8段階	本人が住民税課税で、合計所得金額が1,000万円以上の方	2.0	101,300	第8段階	本人が住民税課税で、合計所得金額が500万円以上1,000万円未満の方	1.75	88,200
				第9段階	本人が住民税課税で、合計所得金額が1,000万円以上の方	2.0	100,800

(単位：円)

第5期				第6期			
平成24～26年度 基準額5,150円				平成27～29年度 基準額5,650円			
所得段階	対象者	料率	年額	所得段階	対象者	料率	年額
第1段階	生活保護を受けている方 世帯全員が住民税非課税で、老齢福祉年金を受けている方	0.5	30,900	第1段階	生活保護を受けている方 世帯全員が住民税非課税で、課税対象となる年金収入額+合計所得金額が80万円以下の方または老齢福祉年金を受けている方	0.45	30,500
第2段階	世帯全員が住民税非課税で、課税対象となる年金収入額+合計所得金額が80万円以下の方	0.5	30,900				
特例第3段階	世帯全員が住民税非課税で、課税対象となる年金収入額+合計所得金額が80万円を超え120万円以下の方	0.68	42,000	第2段階	世帯全員が住民税非課税で、課税対象となる年金収入額+合計所得金額が80万円を超え120万円以下の方	0.68	46,100
第3段階	世帯全員が住民税非課税で、所得段階が特例第3段階に該当しない方	0.7	43,300	第3段階	世帯全員が住民税非課税で、課税対象となる年金収入額+合計所得金額が120万円を超える方	0.7	47,500
特例第4段階	本人は住民税非課税で、他の世帯員に住民税課税者がいる方で、年金収入額+合計所得金額が80万円以下の方	0.85	52,500	第4段階	本人は住民税非課税で、他の世帯員に住民税課税者がいる方で、年金収入額+合計所得金額が80万円以下の方	0.85	57,600
第4段階	本人は住民税非課税で、他の世帯員に住民税課税者がいる方で、所得段階が特例第4段階に該当しない方	1.0	61,800	第5段階	本人は住民税非課税で、他の世帯員に住民税課税者がいる方で、年金収入額+合計所得金額が80万円を超える方	1.0	67,800
第5段階	本人が住民税課税で、合計所得金額が125万円未満の方	1.1	68,000	第6段階	本人が住民税課税で、合計所得金額が125万円未満の方	1.1	74,600
第6段階	本人が住民税課税で、合計所得金額が125万円以上200万円未満の方	1.25	77,300	第7段階	本人が住民税課税で、合計所得金額が125万円以上200万円未満の方	1.25	84,800
第7段階	本人が住民税課税で、合計所得金額が200万円以上300万円未満の方	1.5	92,700	第8段階	本人が住民税課税で、合計所得金額が200万円以上300万円未満の方	1.5	101,700
第8段階	本人が住民税課税で、合計所得金額が300万円以上500万円未満の方	1.55	95,800	第9段階	本人が住民税課税で、合計所得金額が300万円以上500万円未満の方	1.75	118,700
第9段階	本人が住民税課税で、合計所得金額が500万円以上750万円未満の方	1.85	114,300	第10段階	本人が住民税課税で、合計所得金額が500万円以上750万円未満の方	2.0	135,600
第10段階	本人が住民税課税で、合計所得金額が750万円以上1,000万円未満の方	2.0	123,600	第11段階	本人が住民税課税で、合計所得金額が750万円以上1,000万円未満の方	2.25	152,600
第11段階	本人が住民税課税で、合計所得金額が1,000万円以上1,500万円未満の方	2.25	139,100	第12段階	本人が住民税課税で、合計所得金額が1,000万円以上1,500万円未満の方	2.5	169,500
第12段階	本人が住民税課税で、合計所得金額が1,500万円以上の方	2.5	154,500	第13段階	本人が住民税課税で、合計所得金額が1,500万円以上2,000万円未満の方	2.75	186,500
				第14段階	本人が住民税課税で、合計所得金額が2,000万円以上の方	3.0	203,400

(単位：円)

第7期							第8期				
平成30年度 令和元年度 低所得者保険料軽減強化(所得段階1～3)料率は完全実施の1/2の軽減幅 令和2年度 低所得者保険料軽減強化(所得段階1～3)完全実施 基準額6,140円							令和3～5年度 基準額6,440円				
所得段階	対象者	H30		R元		R2		所得段階	対象者	料率	年額
		料率	年額	料率	年額	料率	年額				
第1段階	生活保護を受けている方 世帯全員が住民税非課税で、課税対象となる年金収入額+合計所得金額(※)が80万円以下の方または老齢福祉年金を受けている方	0.45	33,200	0.375	27,600	0.3	22,100	第1段階	生活保護を受けている方 世帯全員が住民税非課税で、課税対象となる年金収入額+合計所得金額(※)が80万円以下の方または老齢福祉年金を受けている方	0.3	23,200
第2段階	世帯全員が住民税非課税で、課税対象となる年金収入額+合計所得金額が80万円を超え120万円以下の方	0.68	50,100	0.555	40,900	0.43	31,700	第2段階	世帯全員が住民税非課税で、課税対象となる年金収入額+合計所得金額が80万円を超え120万円以下の方	0.43	33,200
第3段階	世帯全員が住民税非課税で、課税対象となる年金収入額+合計所得金額が120万円を超える方	0.7	51,600	0.675	49,700	0.65	47,900	第3段階	世帯全員が住民税非課税で、課税対象となる年金収入額+合計所得金額が120万円を超える方	0.65	50,200
第4段階	本人は住民税非課税で、他の世帯員に住民税課税者がある方で、年金収入額+合計所得金額が80万円以下の方	0.85	62,600					第4段階	本人は住民税非課税で、他の世帯員に住民税課税者がある方で、年金収入額+合計所得金額が80万円以下の方	0.85	65,700
第5段階	本人は住民税非課税で、他の世帯員に住民税課税者がある方で、年金収入額+合計所得金額が80万円を超える方	1.0	73,700					第5段階	本人は住民税非課税で、他の世帯員に住民税課税者がある方で、年金収入額+合計所得金額が80万円を超える方	1.0	77,300
第6段階	本人が住民税課税で、合計所得金額が125万円未満の方	1.1	81,000					第6段階	本人が住民税課税で、合計所得金額が125万円未満の方	1.1	85,000
第7段階	本人が住民税課税で、合計所得金額が125万円以上200万円未満の方	1.25	92,100					第7段階	本人が住民税課税で、合計所得金額が125万円以上200万円未満の方	1.25	96,600
第8段階	本人が住民税課税で、合計所得金額が200万円以上300万円未満の方	1.5	110,500					第8段階	本人が住民税課税で、合計所得金額が200万円以上300万円未満の方	1.5	115,900
第9段階	本人が住民税課税で、合計所得金額が300万円以上500万円未満の方	1.75	128,900					第9段階	本人が住民税課税で、合計所得金額が300万円以上500万円未満の方	1.75	135,200
第10段階	本人が住民税課税で、合計所得金額が500万円以上750万円未満の方	2.0	147,400					第10段階	本人が住民税課税で、合計所得金額が500万円以上750万円未満の方	2.0	154,600
第11段階	本人が住民税課税で、合計所得金額が750万円以上1,000万円未満の方	2.25	165,800					第11段階	本人が住民税課税で、合計所得金額が750万円以上1,000万円未満の方	2.25	173,900
第12段階	本人が住民税課税で、合計所得金額が1,000万円以上1,500万円未満の方	2.5	184,200					第12段階	本人が住民税課税で、合計所得金額が1,000万円以上1,500万円未満の方	2.5	193,200
第13段階	本人が住民税課税で、合計所得金額が1,500万円以上2,000万円未満の方	2.75	202,600					第13段階	本人が住民税課税で、合計所得金額が1,500万円以上2,000万円未満の方	2.75	212,500
第14段階	本人が住民税課税で、合計所得金額が2,000万円以上の方	3.0	221,000					第14段階	本人が住民税課税で、合計所得金額が2,000万円以上の方	3.0	231,800

※合計所得

- ・土地や家屋の売却に係る特別控除がある場合には、税法上の合計所得から長期譲渡所得及び短期譲渡所得に係る特別控除を控除した額。
- ・住民税非課税の場合は、税法上の合計所得から年金所得金額を除いた額。

※合計所得

- ・土地や家屋の売却に係る特別控除がある場合には、税法上の合計所得から長期譲渡所得及び短期譲渡所得に係る特別控除を控除した額。
- ・【所得段階1～5】税法上の合計所得金額に給与所得が含まれる場合には当該給与所得から10万円控除した額。また、年金所得が含まれる場合には当該年金所得を合計所得金額から控除した額。
- ・【所得段階6～14】税法上の合計所得金額に給与所得又は年金所得が含まれる場合には、当該給与所得又は当該年金所得の合計額から10万円控除した額。
- ・上記、控除後の金額が0円以下となった場合は0円。

イ 第1号被保険者の所得段階別人数 (各年度の上段は住民税非課税、下段は住民税課税の方の所得段階)

所得段階		第1段階	第2段階	第3段階	第4段階	第5段階					小計	
年度												
R 2	被保険者数(人)	11,530	3,369	3,009	3,995	3,767					25,670	
	構成比(%)	24.78	7.24	6.47	8.59	8.10					55.17	
		第6段階	第7段階	第8段階	第9段階	第10段階	第11段階	第12段階	第13段階	第14段階	小計	合計
	被保険者数(人)	5,913	4,922	3,406	3,168	1,314	675	588	278	598	20,862	46,532
	構成比(%)	12.71	10.58	7.32	6.81	2.82	1.45	1.26	0.60	1.29	44.83	100.00
所得段階		第1段階	第2段階	第3段階	第4段階	第5段階					小計	
年度												
R 3	被保険者数(人)	11,187	3,445	3,087	3,812	3,873					25,404	
	構成比(%)	24.36	7.50	6.72	8.30	8.43					55.31	
		第6段階	第7段階	第8段階	第9段階	第10段階	第11段階	第12段階	第13段階	第14段階	小計	合計
	被保険者数(人)	5,797	4,835	3,471	2,988	1,357	667	575	283	551	20,524	45,928
	構成比(%)	12.62	10.53	7.56	6.51	2.95	1.45	1.25	0.62	1.20	44.69	100.00
所得段階		第1段階	第2段階	第3段階	第4段階	第5段階					小計	
年度												
R 4	被保険者数(人)	10,912	3,449	3,116	3,677	3,821					24,975	
	構成比(%)	23.99	7.58	6.85	8.08	8.40					54.90	
		第6段階	第7段階	第8段階	第9段階	第10段階	第11段階	第12段階	第13段階	第14段階	小計	合計
	被保険者数(人)	5,623	4,750	3,325	3,021	1,450	770	744	302	529	20,514	45,489
	構成比(%)	12.36	10.44	7.31	6.64	3.19	1.69	1.64	0.66	1.16	45.10	100.00

※年度末現在

ウ 保険料の特例減額

年度	申請書送付数 (件)	申請者数 (人)	減額承認 (件)	不承認 (件)
R 2	0	0	0	0
R 3	0	0	0	0
R 4	0	0	0	0

※【送付対象者】所得段階1で世帯全員が住民税非課税の老齢福祉年金受給者

エ 保険料の一般減免、徴収猶予

種類		免除	減額	猶予	合計
年度					
R 2	件数(件)	6	0	0	6
	金額(円)	462,700	0	0	462,700
R 3	件数(件)	6	0	0	6
	金額(円)	601,200	0	0	601,200
R 4	件数(件)	6	0	1	7
	金額(円)	570,300	0	53,700	624,000

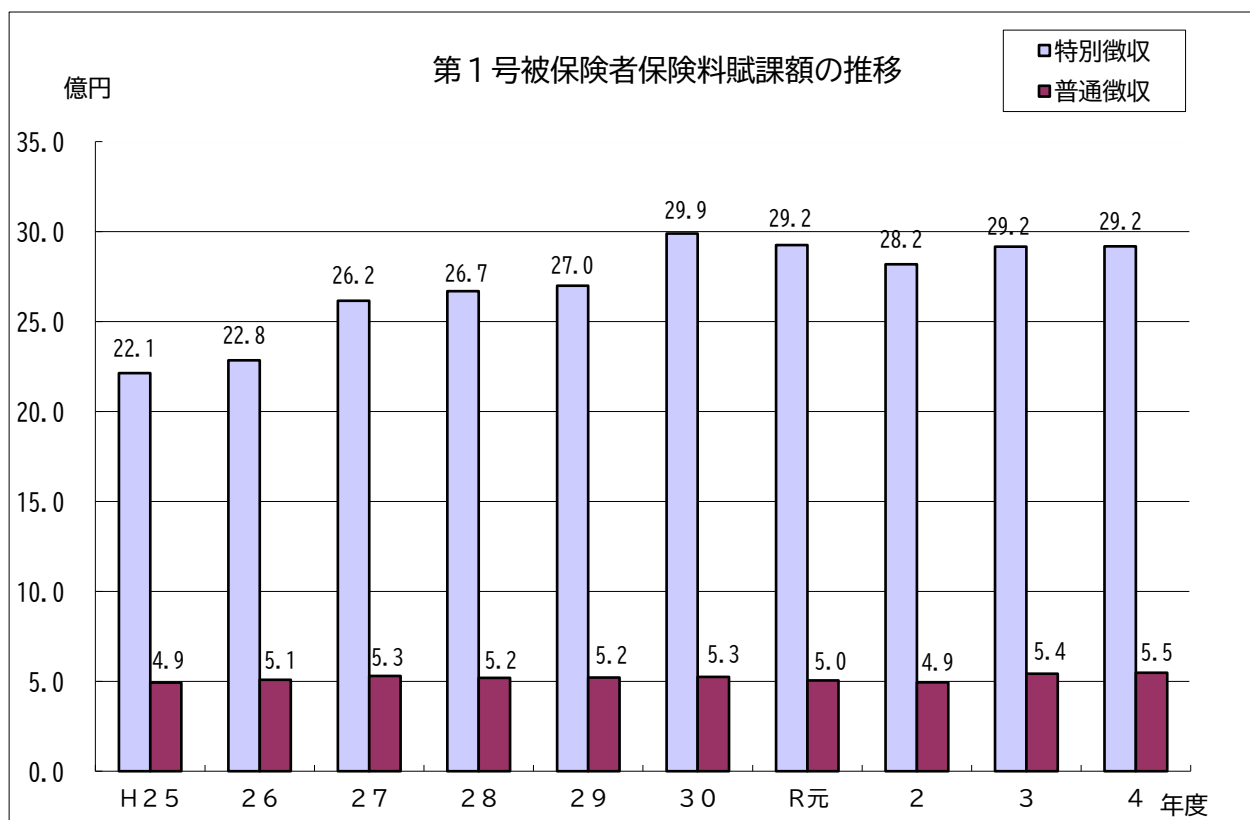
オ 新型コロナウイルス感染症の影響による保険料減免

種類		免除	減額	遡及免除(※)	合計
年度					
R 2	件数(件)	190	220	4	414
	金額(円)	13,217,600	14,244,100	242,600	27,704,300
R 3	件数(件)	107	90	0	197
	金額(円)	7,649,300	5,400,200	0	13,049,500
R 4	件数(件)	41	26	0	67
	金額(円)	2,232,200	1,790,900	0	4,023,100

※遡及免除：主たる生計維持者が死亡又は重篤な傷病を負ったが、年度末までに申請が間に合わず次年度に申請されたもの

カ 第1号被保険者の保険料賦課額の推移

年度	特別徴収		普通徴収（滞納繰越分を除く）	
	調定額（円）	前年度比（％）	調定額（円）	前年度比（％）
H25	2,212,460,900	104.0	492,542,900	100.0
26	2,283,364,500	103.2	508,550,600	103.3
27	2,615,549,000	114.5	529,400,100	104.1
28	2,668,838,000	102.0	519,169,400	98.1
29	2,698,309,500	101.1	519,828,800	100.1
30	2,989,193,500	110.8	525,052,100	101.0
R元	2,924,778,900	97.8	504,055,100	96.0
2	2,817,538,800	96.3	493,182,200	97.8
3	2,915,393,800	103.5	541,615,800	109.8
4	2,917,856,500	100.1	547,089,400	101.0



(2) 第1号被保険者の保険料収納状況等

ア 収納状況

(ア) 現年分

年度	調定額 (円)	収入額 (円)	還付未済額 (円)	収納額 (円)	収納率 (%)	収入未済額 (円)	収入未済率 (%)
R 2	3,310,721,000	3,272,268,750	10,618,300	3,261,650,450	98.5	49,070,550	1.5
R 3	3,457,009,600	3,420,164,933	12,236,300	3,407,928,633	98.6	49,080,967	1.4
R 4	3,464,945,900	3,427,575,011	11,957,300	3,415,617,711	98.6	49,328,189	1.4

(イ) 滞納繰越分

年度	調定額 (円)	収入額 (円)	還付未済額 (円)	収納額 (円)	収納率 (%)	不納欠損額 (円)	収入未済額 (円)	収入未済率 (%)
R 2	100,991,544	15,037,511	18,400	15,019,111	14.9	40,867,577	45,104,856	44.7
R 3	94,085,706	16,448,616	28,100	16,420,516	17.5	37,230,025	40,435,165	43.0
R 4	89,338,232	17,683,295	96,300	17,586,995	19.7	30,853,470	40,897,767	45.8

イ 徴収方法別の収納状況

年度	区分	件数(件)	調定額(円)	収納額(円)	収納率(%)
R 2	特別徴収	227,786	2,817,538,800	2,817,538,800	100.0
	普通徴収	114,701	594,173,744	459,130,761	77.3
	(滞納繰越分)	[ 18,817 ]	[ 100,991,544 ]	[ 15,019,111 ]	[ 14.9 ]
	合計	342,487	3,411,712,544	3,276,669,561	96.0
R 3	特別徴収	225,190	2,915,393,800	2,915,393,800	100.0
	普通徴収	117,840	635,701,506	508,955,349	80.1
	(滞納繰越分)	[ 17,293 ]	[ 94,085,706 ]	[ 16,420,516 ]	[ 17.5 ]
	合計	343,030	3,551,095,306	3,424,349,149	96.4
R 4	特別徴収	222,297	2,917,856,500	2,928,209,100	100.4
	普通徴収	112,417	636,427,632	517,049,206	81.2
	(滞納繰越分)	[ 15,504 ]	[ 89,338,232 ]	[ 17,683,295 ]	[ 19.8 ]
	合計	334,714	3,554,284,132	3,445,258,306	96.9

※ [ ] 内は内数

ウ 口座振替の状況

年度	普通徴収調定件数 (件)	代理納付件数 (件)	口座振替加入数 (件)	口座振替加入率 (%)
R 2	96,329	30,505	18,057	18.7 [ 27.4 ]
R 3	100,692	29,209	20,214	20.1 [ 28.3 ]
R 4	96,997	27,398	19,432	20.0 [ 27.9 ]

※ [ ] 内は代理納付者を除く加入率



## 7. 介護保険財政

### (1) 令和4年度介護保険会計決算 (歳入)

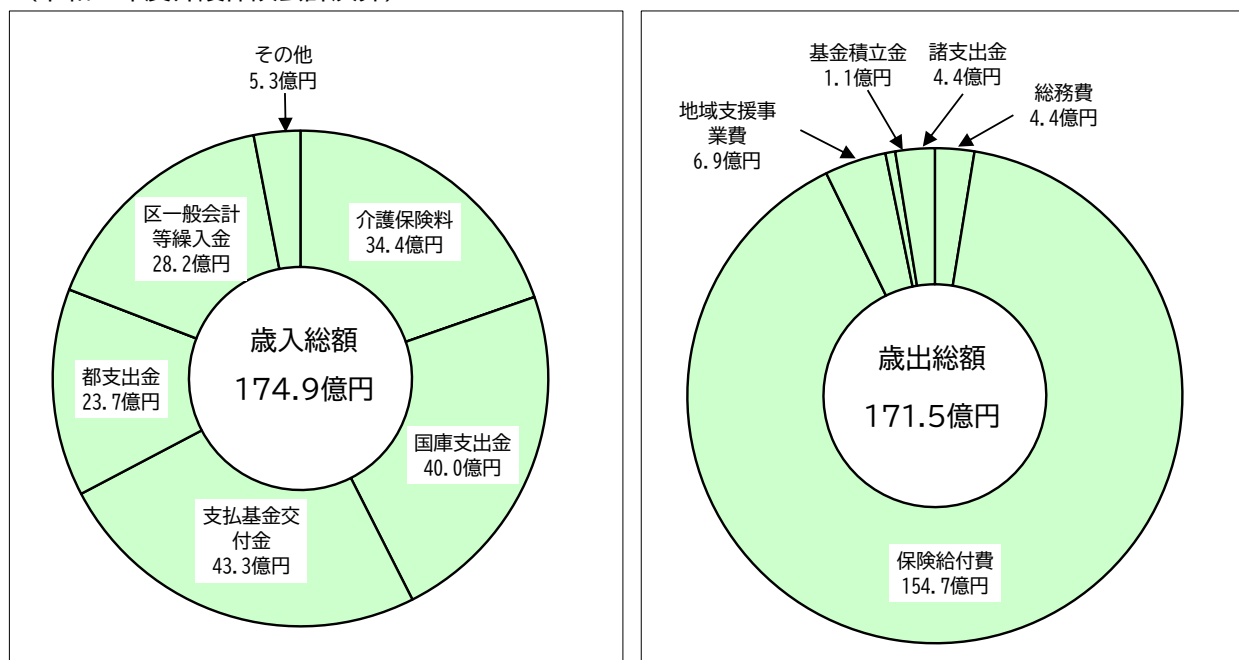
科 目	予算現額 (円)	決算額 (円)	予算現額に対する 決算額の増減 (円)	予算現額に対する 決算額の比率 (%)
1 介護保険料	3,425,167,000	3,445,258,306	20,091,306	100.6
2 使用料及び手数料	1,000	1,500	500	150.0
3 国庫支出金	4,029,426,000	3,999,075,923	△ 30,350,077	99.2
1 国庫負担金	2,921,164,000	2,921,164,950	950	100.0
2 国庫補助金	1,108,262,000	1,077,910,973	△ 30,351,027	97.3
4 支払基金交付金	4,521,316,000	4,336,039,000	△ 185,277,000	95.9
5 都支出金	2,466,045,000	2,366,510,487	△ 99,534,513	96.0
1 都負担金	2,343,469,000	2,259,912,000	△ 83,557,000	96.4
2 都補助金	122,576,000	106,598,487	△ 15,977,513	87.0
6 財産収入	1,043,000	1,157,030	114,030	110.9
7 繰入金	3,200,564,000	2,820,026,585	△ 380,537,415	88.1
1 一般会計繰入金	3,018,631,000	2,815,982,585	△ 202,648,415	93.3
2 基金繰入金	181,933,000	4,044,000	△ 177,889,000	2.2
8 繰越金	525,017,000	525,017,480	480	100.0
9 諸収入	925,000	1,437,214	512,214	155.4
1 延滞金及び過料	481,000	496,100	15,100	103.1
2 預金利子	5,000	12,667	7,667	253.3
3 雑入	439,000	928,447	489,447	211.5
歳 入 合 計	18,169,504,000	17,494,523,525	△ 674,980,475	96.3

### (歳出)

科 目	予算現額 (円)	決算額 (円)	差引額 (円)	予算現額に対する 決算額の比率 (%)
1 総務費	521,560,000	442,640,511	78,919,489	84.9
2 保険給付費	16,199,847,000	15,477,583,174	722,263,826	95.5
1 介護サービス等諸費	14,861,031,000	14,304,692,011	556,338,989	96.3
2 介護予防サービス等諸費	361,613,000	342,105,802	19,507,198	94.6
3 その他諸費	18,438,000	18,067,832	370,168	98.0
4 高額介護サービス等費	521,483,000	451,219,266	70,263,734	86.5
5 高額医療合算介護サービス等費	72,582,000	62,418,193	10,163,807	86.0
6 特別給付費	972,000	594,000	378,000	61.1
7 特定入所者介護サービス等費	363,728,000	298,486,070	65,241,930	82.1
3 地域支援事業費	823,767,000	686,546,505	137,220,495	83.3
1 介護予防・生活支援サービス事業費	531,151,000	403,834,256	127,316,744	76.0
2 一般介護予防事業費	15,204,000	13,170,235	2,033,765	86.6
3 包括的支援事業・任意事業費	276,176,000	268,608,754	7,567,246	97.3
4 その他諸費	1,236,000	933,260	302,740	75.5
4 基金積立金	112,777,000	112,776,961	39	100.0
5 予備費	75,478,000	0	75,478,000	0.0
6 諸支出金	436,075,000	435,443,149	631,851	99.9
歳 出 合 計	18,169,504,000	17,154,990,300	1,014,513,700	94.4

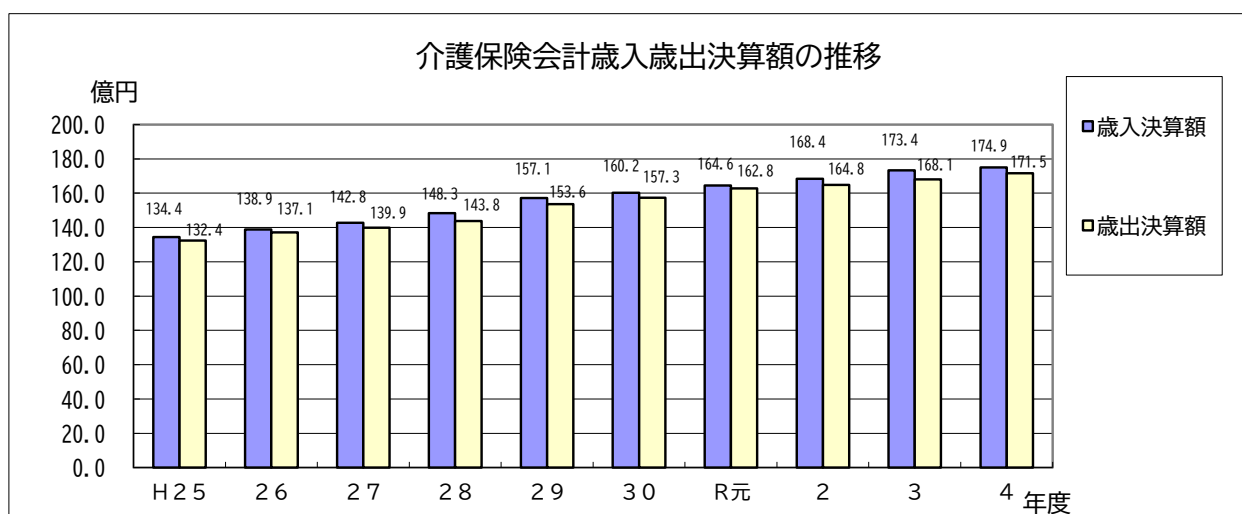


(令和4年度介護保険会計決算)



(2) 介護保険会計歳入歳出決算額の推移

年度	歳入決算額 (円)	前年比 (%)	歳出決算額 (円)	前年比 (%)
H25	13,444,130,412	103.9	13,237,247,623	104.6
26	13,885,316,497	103.3	13,710,514,034	103.6
27	14,278,601,597	102.8	13,992,204,198	102.1
28	14,834,085,632	103.9	14,380,219,697	102.8
29	15,712,378,913	105.9	15,357,394,015	106.8
30	16,023,317,878	102.0	15,731,575,520	102.4
R元	16,457,170,658	102.7	16,281,834,191	103.5
2	16,836,980,770	102.3	16,476,334,705	101.2
3	17,337,232,428	103.0	16,812,214,948	102.0
4	17,494,523,525	100.9	17,154,990,300	102.0



## 8. 事業所指定・事業者支援及び指導

### (1) 台東区内指定事業所数

#### ア 居宅サービス事業所

(単位：事業所)

事業所種類	R2年度	R3年度	R4年度
居宅介護支援	58	59	58
訪問介護	61	65	63
訪問入浴介護	2	2	2
訪問看護	28	26	26
訪問リハビリテーション	7	7	8
通所介護	24	24	23
通所リハビリテーション	6	6	6
短期入所生活介護	9	8	9
短期入所療養介護	2	2	2
特定施設入居者生活介護	6	6	8
福祉用具貸与	16	15	17

#### イ 地域密着型サービス事業所

(単位：事業所)

事業所種類	R2年度	R3年度	R4年度
定期巡回・随時対応型訪問介護看護	1	1	1
夜間対応型訪問介護	0	0	0
地域密着型通所介護	22	22	21
認知症対応型通所介護	5	5	5
小規模多機能型居宅介護	2	2	2
認知症対応型共同生活介護	8	8	9
地域密着型介護老人福祉施設入所者生活介護	1	1	1

#### ウ 介護保険施設

(単位：事業所)

事業所種類	R2年度	R3年度	R4年度
介護老人福祉施設	8	8	8
介護老人保健施設	2	2	2
介護療養型医療施設	0	0	0

※ ア～ウの事業所数は、いずれも年度末現在

(2) 介護事業者等に対する支援事業

ア 介護サービス評価調査の実施

	調査対象数	有効回収数	有効回収率
事業者自己評価 (事業所)	237	226	95.4%
	調査対象数	有効回収数	有効回収率
介護サービス利用者評価 (人)	3,646	2,024	55.5%

イ 介護サービス第三者評価受審費用助成

	R 2 年度	R 3 年度	R 4 年度
助成事業所 (ヶ所)	3	6	5

ウ 介護サービス人材確保

(ア) 介護サービス事業者研修

(単位：受講者数 (人))

研 修 名	R 2 年度	R 3 年度	R 4 年度
管理者研修	56	99	121
介護職員実践研修	133	82	99
専門力向上研修	166	213	173

(イ) 介護職員研修受講費用助成事業

(単位：助成件数 (件))

助 成 対 象 研 修 名	R2年度	R3年度	R4年度
介護職員初任者研修	7	15	13
介護職員実務者研修	20	27	21

(3) 事業者指導実施状況

ア 実地指導

(単位：事業所)

事 業 所 種 類	R 2 年度	R 3 年度	R 4 年度
居宅介護支援	0	3 (2)	11
訪問介護	0	0	0
訪問看護	0	0	0
訪問リハビリテーション	0	0	0
通所介護	0	(1)	1
短期入所生活介護	0	0	2
短期入所療養介護	0	0	1
定期巡回・随時対応型訪問介護看護	0	0	0
夜間対応型訪問介護	0	0	0
地域密着型通所介護	0	(1)	2
認知症対応型通所介護	0	(1)	2
小規模多機能型居宅介護	0	0	1
認知症対応型共同生活介護	0	0	1
地域密着型介護老人福祉施設入所者生活介護	0	0	0
介護老人福祉施設	0	0	2
介護老人保健施設	0	0	1

※都・他自治体との同行指導を含む

※令和2年度は新型コロナウイルス感染症拡大防止のため、中止

※ ( ) の数値は書面検査を実施した事業所数

イ 集団指導

	R 2 年度	R 3 年度	R 4 年度
回数 (回)	0	2	4
出席者 (事業所)	0	72	14

※令和2年度は新型コロナウイルス感染症拡大防止のため、中止

## 9. 地域支援事業

地域支援事業は、被保険者が要介護状態又は要支援状態となることを予防し、社会に参加しつつ、地域において自立した日常生活を営むことができるように支援することを目的としたものです。

### (1) 総合事業

総合事業は、要支援者および事業対象者に対して必要な支援を行う「介護予防・生活支援サービス事業」、介護予防に関する知識の普及・啓発や地域における自発的な介護予防に資する活動の育成・支援を行う「一般介護予防事業」で構成されています。

#### ア 介護予防・生活支援サービス事業 (高齢福祉課)

要支援者等に対して要介護状態になることの予防又は要介護状態等の軽減もしくは悪化の防止及び地域における自立した日常生活の支援を実施することにより、一人ひとりの生きがいや自己実現のための取組を支援し、活動的で生きがいのある生活や人生を送ることができるよう支援することを目的に実施しています。

##### (ア) 訪問型サービス

日常生活の自立を目的とし、ホームヘルパー等が訪問し、調理や掃除などを利用者とともにし、自立を援助します。

年度	利用実績
R 2	8, 736件
R 3	8, 245件
R 4	7, 910件

##### (イ) 通所型サービス

日常生活の自立を目的とし、通所介護施設において、運動器の機能向上の取り組みや食事、入浴などの日常生活を援助します。

年度	利用実績
R 2	8, 190件
R 3	7, 793件
R 4	7, 499件

##### (ウ) 生活機能向上重点プログラム

区内の健康増進センターにて、運動機能向上・口腔機能向上・栄養改善を目的とした短期集中の複合型プログラムや指定の接骨院（整骨院）にて転倒予防のための個別指導方式による運動を行っています。

#### ① 複合型プログラム

##### <フロア運動>

簡単な運動器具を使用し、参加される方の体力に合わせ、筋力向上、転倒予防等の内容で、立位での運動や椅子を使った座位での体操を行います。また、自宅でも続けることができる体操もあわせてご紹介します。

年度	実施回数	利用者数
R 2	中止	0人
R 3	令和3年度より廃止	
R 4		

<水中運動>

アクア槽を利用し、足・膝・腰等に支障のある方も無理なくできる、筋力向上、転倒予防等のためのトレーニングを行っています。

年度	実施回数	利用者数
R 2	中止	0人
R 3	中止	0人
R 4	中止	0人

② 転倒予防

指定の接骨院(整骨院)で転倒予防のための個別指導方式による運動を行っています。

年度	実施回数	利用者数
R 2	128回	6人
R 3	48回	2人
R 4	83回	4人

イ 一般介護予防事業 (高齢福祉課)

地域において介護予防に資する自発的な活動が広く実施され、地域の高齢者が自ら活動に参加し、介護予防に向けた取組が主体的に実施されるような地域社会の構築を目指して、健康教育、健康相談等の取組を通じて介護予防に関する知識の普及・啓発や地域における自発的な介護予防に資する活動の育成・支援を行うことを目的に実施しています。

(ア) 一般介護予防事業評価

地域支援事業の介護予防事業を効果的かつ効率的に実施するために様々な視点から総合的な評価を行います。

(イ) 介護予防啓発

介護予防に関する情報をまとめた冊子及び啓発広報紙を作成し、関係機関や高齢者に関する各種イベント等にて配布し、介護予防の知識普及・啓発、介護予防事業の周知や事業への参加を図ります。

(ウ) 高齢者はつらつトレーニング

① マシンを使用したトレーニング教室

区民館や千束健康増進センター、老人福祉センターで、ストレッチやトレーニングマシンなどを使用したトレーニングを行います。

年度	開催回数	参加者数
R 2	中止	0人
R 3	177回(9箇所)	107人
R 4	240回(8箇所)	102人

② マシンを使用したフォローアップ講習会

老人福祉センターでトレーニングマシンを使用したフォローアップ講習会を開催しています。

年度	開催回数	参加者数
R 2	中止	0人
R 3	令和3年度より廃止	
R 4		

③ 脳活性化教室

老人福祉センターや老人福祉館で読み書き計算教室や脳トレ教室を開催しています。

年度	開催回数	参加者数
R 2	120回（4箇所）	116人
R 3	75回（4箇所）	128人
R 4	120回（4箇所）	140人

(エ) 高齢者の健康づくり

概ね65歳以上の高齢者および介護予防に関心のある区民に、高齢期特有の健康課題を中心に、介護予防に必要な教室等を実施します。

年度	開催回数	参加者数（延）
R 2	77回	885人
R 3	69回	909人
R 4	176回	2,269人

(オ) 地域による介護予防活動への支援

ころばぬ先の健康体操サポーター養成及び身近な場所に住民主体の通いの場を創出・充実させることで、住民主体の介護予防の取組を広げるための地域づくりを行います。

① ころばぬ先の健康体操サポーター

年度	活動回数	参加者数（延）
R 2	206回	2,272人
R 3	270回	3,314人
R 4	475回	6,245人

② 住民主体の通いの場づくり

年度	助成金交付団体数	活動支援回数	参加者数（延）
R 2	0団体	中止	0人
R 3	0団体	9回	767人
R 4	1団体	16回	809人

## (2) 包括的支援事業

包括的支援事業は、①要支援者および事業対象者（基本チェックリストにより一定条件に該当した方）に対する「介護予防ケアマネジメント業務」、②地域における適切な保健・医療・福祉サービス、機関又は制度の利用につなげる等の支援を行う「総合相談支援業務」、③高齢者の権利擁護のため必要な支援を行う「権利擁護業務」、④地域における連携・協働の体制づくりや個々の介護支援専門員に対する支援等を行う「包括的・継続的ケアマネジメント支援業務」があります。これらの事業は、地域包括支援センターが実施しています。

さらに、地域包括ケアシステム強化に向けて、「地域ケア会議の推進」、「在宅医療・介護連携の推進」、「認知症施策の推進」、「生活支援サービスの充実・強化」に関する事業を区が実施しています。

### ア 地域包括支援センターの運営 (高齢福祉課)

地域における総合的な保健・医療・福祉のマネジメントを担う中核機関として、地域包括支援センターを運営しています。

地域包括支援センターの設置数 7箇所

### イ 地域ケア会議 (高齢福祉課)

地域の医療・福祉・介護関係者等の専門多職種による個別事例の検討を通じて、地域の課題やニーズを把握し、地域づくりや新たな施策、社会基盤の整備などにつなげます。

台東区地域ケア全体会議

年度	開催回数
R 2	2回
R 3	2回
R 4	2回

### ウ 認知症総合支援 (高齢福祉課)

#### (ア) 認知症初期集中支援推進事業

医療・福祉・介護の専門職によって構成された「認知症初期集中支援チーム」を設置し、認知症または認知症の疑いのある方について訪問・支援方針の検討を行い、医療や介護サービスにつなぐことで、認知症の早期診断・早期対応を図ります。

認知症初期集中支援チーム 2チーム

#### (イ) 認知症地域支援・ケア向上事業

各地域包括支援センターに「認知症地域支援推進員」を配置し、医療・介護・地域の支援機関等と連携し、相談支援・サービス調整・普及啓発活動を行い、認知症ケア向上を図る取組みを進めています。

認知症地域支援推進員の配置 7名

### エ 介護サービス情報の提供 (介護保険課)

年度	事業者情報・空き情報検索
R 2	2, 566件
R 3	2, 929件
R 4	2, 921件

オ 在宅療養連携推進 (健康課)

(ア) 在宅療養連携推進協議会

在宅で療養することになる区民が、病院から在宅への円滑な移行や住み慣れた場所での安定的な療養生活の継続ができるよう、医療・介護関係者等の連携を強化し、在宅療養に係る支援体制の在り方について、協議しています。

年度	開催回数
R 2	協議会 2回 専門部会 1回
R 3	協議会 1回 専門部会 0回
R 4	協議会 1回 専門部会 0回

(イ) 在宅療養支援窓口

① 在宅療養に関する相談対応

区民の在宅療養生活全般に関わる、医療・介護・看護の不安や心配事に関する相談に対応します。

年度	対応件数 (延)
R 2	302件
R 3	145件
R 4	341件

② 在宅療養に関する普及啓発

区民や医療・介護関係者を対象とした講演会等を開催し、在宅療養に関する普及啓発を行います。

年度	開催回数	参加者数 (延)
R 2	0回	0人
R 3	2回	53人
R 4	7回	100人

※R 2年度は新型コロナウイルス感染症拡大防止のため、中止

(ウ) 医療サービス情報の提供

年度	医療機関検索
R 2	45, 284件
R 3	32, 638件
R 4	14, 014件

カ 生活支援体制整備 (高齢福祉課)

地域のニーズと地域資源のマッチングを行うコーディネーターの配置や協議体の設置により、多様な日常生活上の支援体制の充実や高齢者の社会参加の仕組みを推進しています。

生活支援コーディネーターの配置 1名



### (3) 任意事業

地域の高齢者が、住み慣れた地域で安心してその人らしい生活を継続していくことができるようにするため、介護保険事業運営の安定化を図るとともに、被保険者及び要介護被保険者を現に介護する方等に対し、地域の実情に応じた必要な支援を行うことを目的に実施しています。

#### ア 高齢者成年後見制度利用支援 (福祉課)

判断能力が十分でない65歳以上の高齢者の権利や財産を保護するために、成年後見制度の利用が必要であるが本人又は親族による申立が困難な場合、区長が代わって申立を行います。

また、経済的な理由で申立費用や後見人等への報酬の支払いが困難な方にその一部または全部を助成することで、成年後見制度の利用を促進します。

年度	区長申立件数	申立費用助成	後見人等報酬助成
R 2	4 件	1 件	2 0 件
R 3	1 1 件	0 件	1 7 件
R 4	1 2 件	1 件	1 8 件

#### イ 認知症サポーター養成 (高齢福祉課)

認知症に関する正しい知識を持ち、地域や職域において認知症の人や家族を支援する認知症サポーターを養成します。

年度	実施回数	参加者数
R 4	3 7 回	5 4 4 人

#### ウ 認知症高齢者位置確認システム

認知症により徘徊のある高齢者を在宅で介護する方に対し、位置情報専用端末機の貸出し及び位置確認システム使用料の一部助成を行い、徘徊高齢者の早期発見と安全を確保し、介護者の精神的・経済的負担を軽減します。

年度	新規利用件数	年度末利用者数
R 2	7 件	1 8 人
R 3	6 件	1 7 人
R 4	6 件	1 6 人

#### エ 介護給付費通知 (介護保険課)

介護サービス利用者へ介護サービス費のお知らせを送付して、実際に受けたサービス内容を確認していただくことにより、不正請求の予防や発見を行います。また、パンフレットを同封し、「適切なサービス利用」を促進します。

年度	通知回数	通知件数
R 2	2 回	1 4, 1 4 2 件
R 3	2 回	1 4, 3 8 1 件
R 4	2 回	1 4, 6 5 6 件

オ 家族介護慰労 (介護保険課)

要介護4又は5の者を介護している家族の身体的、精神的及び経済的負担の軽減並びに重度要介護者の在宅生活の継続及び向上を図ります。

年度	給付件数
R 2	0件
R 3	1件
R 4	3件

カ 住宅改修支援 (介護保険課)

専門知識を持った職員が相談・調査・訪問し、住宅改修等の内容確認及び理由書の作成を行うことで、要介護者(要支援者)の在宅生活の支援を図ります。

年度	調査件数
R 2	198件
R 3	201件
R 4	152件

キ 介護サービス相談員派遣 (介護保険課)

区から委嘱を受けた介護相談員が派遣依頼のあった介護保険施設に訪問することにより、利用者の不安解消や介護保険施設等における介護サービスの質の向上を図ります。

年度	介護相談員数	派遣事業所数	面接人数(延)
R 2	8人	36事業所	0人
R 3	8人	36事業所	0人
R 4	8人	36事業所	0人

※新型コロナウイルス感染症拡大防止のため、令和2年2月22日より訪問休止

令和3年7月～10月 事業所職員への電話聞き取り実施(月1回)

令和4年7月から電話、玄関先訪問または内部見学による事業所職員への聞き取りを実施(3月に1回)

## 10. 資料

### (1) 台東区高齢者保健福祉推進協議会

#### ア 開催状況

開催年月日	報告事項
第1回 令和4年9月2日	<ol style="list-style-type: none"><li>1. 令和3年度 第2回台東区高齢者保健福祉推進協議会における意見と対応について</li><li>2. 第8期 台東区高齢者保健福祉計画の実績について（令和3年度末現在）</li><li>3. 令和4年度 台東区高齢者実態調査の実施について</li></ol>
第2回 令和5年3月3日	<ol style="list-style-type: none"><li>1. 令和4年度 第8期台東区高齢者保健福祉計画の実績について（令和4年12月末現在）</li><li>2. 令和4年度 第8期台東区介護保険事業計画の実績について（令和4年10月1日現在）</li><li>3. 台東区高齢者実態調査の結果について</li></ol>

イ 台東区高齢者保健福祉推進協議会 委員名簿

令和5年3月31日現在

分野	氏名(敬称略)	所属	備考
学識経験者	新田 秀樹	中央大学法学部 教授	会長
	高良 麻子	法政大学現代福祉学部 教授	副会長
保健・医療関係者	田村 順二	下谷医師会 会長	
	堀 浩一朗	浅草医師会 会長	
	奥澤 康彦	東京都台東区歯科医師会 会長	
	鬼久保 至彦	浅草歯科医師会 会長	
	野田 慎二	下谷薬剤師会 会長	
	秦 千津子	浅草薬剤師会 会長	
福祉関係者	渡邊 ひろみ	台東区民生委員・児童委員協議会 高齢福祉部会長	
	鈴木 喜美	ケア21台東 主任ケアマネジャー	
	平野 穰	台東区社会福祉協議会常務理事 事務局長	
介護保険関係者	政木 喜三郎	台東区町会連合会 会長 (東上野地区町会連合会 会長)	
	里 秀一郎	台東区介護サービス事業者連絡会 代表	
	田中 久江	公募委員	
	長谷川 丈夫	公募委員	
区職員	原嶋 伸夫	福祉部長	
	高木 明子	健康部長 兼 台東保健所長	

(2) 台東区地域包括支援センター運営協議会・台東区地域ケア全体会議

ア 開催状況

(ア) 台東区地域包括支援センター運営協議会

開催年月日	報告事項
<p>第1回 令和4年7月29日</p>	<ol style="list-style-type: none"> <li>1. 台東区内の高齢者・高齢者世帯の現状について</li> <li>2. 地域包括支援センター運営実績について</li> <li>3. 令和3年度各事業の実績について</li> <li>4. 令和3年度各地域包括支援センター事業報告について</li> </ol>
<p>第2回 令和5年2月28日</p>	<ol style="list-style-type: none"> <li>1. 令和5年度 地域包括支援センター運営方針（案）について</li> <li>2. 令和5年度 地域包括支援センター事業計画書について</li> <li>3. 地域包括支援センターの事業評価を通じた機能強化について</li> </ol>

(イ) 台東区地域ケア全体会議

開催年月日	報告事項
<p>第1回 令和4年7月29日</p>	<ol style="list-style-type: none"> <li>1. 令和3年度 地域ケア会議 実施状況について</li> <li>2. 令和3年度 自立支援・介護予防に向けた地域ケア個別会議 実施状況について</li> <li>3. 令和3年度 地域ケア個別会議 実施状況について</li> </ol>
<p>第2回 令和5年2月28日</p>	<ol style="list-style-type: none"> <li>1. 令和4年度 地域ケア会議 実施状況について</li> <li>2. 令和4年度 自立支援・介護予防に向けた地域ケア個別会議 実施状況について</li> <li>3. 令和4年度 地域ケア個別会議 実施状況について</li> <li>4. 令和4年度 地域ケア包括合同会議 実施状況について</li> </ol>

イ 台東区地域包括支援センター運営協議会・台東区地域ケア全体会議 委員名簿

令和5年3月31日現在

分野	氏名(敬称略)	所属等	備考
学識経験者	新田 秀樹	中央大学 教授	会長
	須田 仁	聖徳大学 准教授	副会長
保健・医療・福祉関係者	加藤 元浩	下谷医師会 理事	
	木山 信明	浅草医師会 理事	
	中富 寛	東京都台東区歯科医師会 副会長	
	川又 正典	浅草歯科医師会 副会長	
	山村 和子	下谷薬剤師会 副会長	
	石井 隆明	浅草薬剤師会 副会長	
	宮本 禎夫	台東区健康推進委員会 入谷地区健康推進委員リーダー	
	渡邊 ひろみ	台東区民生委員・児童委員協議会 高齢福祉部会長	
介護サービス事業者	平野 穰	台東区社会福祉協議会 常務理事	
	鈴木 誠一	台東区介護サービス事業者連絡会 幹事	
介護保険被保険者	柴田 喜美子	台東区介護サービス事業者連絡会 幹事	
	和泉澤 とも子	区民代表（1号被保険者）	
区職員	武田 弥生	区民代表（2号被保険者）	
	原嶋 伸夫	福祉部長	
	高木 明子	健康部長・台東保健所長	

### (3) 台東区地域密着型サービス運営委員会

#### ア 開催状況

開催年月日	報告事項
第1回 令和4年7月29日	1. 地域密着型サービス事業所の新規指定及び指定更新について (1) 区内事業所の新規指定及び指定更新について (2) 区外事業所の新規指定及び指定更新について
第2回 令和5年2月28日	1. 地域密着型サービス事業所の新規指定及び指定更新について (1) 区内事業所の新規指定及び指定更新について (2) 区外事業所の指定更新について

イ 台東区地域密着型サービス運営委員会 委員名簿

令和5年3月31日現在

分野	氏名(敬称略)	所属等	備考
学識経験者	新田 秀樹	中央大学 教授	委員長
	須田 仁	聖徳大学 准教授	副委員長
保健・医療・福祉関係者	加藤 元浩	下谷医師会 理事	
	木山 信明	浅草医師会 理事	
	中富 寛	東京都台東区歯科医師会 副会長	
	川又 正典	浅草歯科医師会 副会長	
	山村 和子	下谷薬剤師会 副会長	
	石井 隆明	浅草薬剤師会 副会長	
	宮本 禎夫	台東区健康推進委員会 入谷地区健康推進委員リーダー	
	渡邊 ひろみ	台東区民生委員・児童委員協議会 高齢福祉部会長	
介護サービス事業者	鈴木 誠一	台東区介護サービス事業者連絡会 幹事	
	柴田 喜美子	台東区介護サービス事業者連絡会 幹事	
介護保険被保険者	和泉澤 とも子	区民代表（1号被保険者）	
	武田 弥生	区民代表（2号被保険者）	
区職員	原嶋 伸夫	福祉部長	



#### (4) 台東区の介護保険のあゆみ

年 月	主な内容（国・都・区の動き）
平成 9年12月 9日	「介護保険関連三法案（介護保険法、介護保険施行法、医療法の一部を改正する法律）」可決、同月17日公布〔国〕
平成10年 4月	介護保険準備担当設置〔区〕
平成10年 7月	第1回台東区老人保健福祉・介護保険事業計画策定委員会開催〔区〕
平成10年 7月～10月	「台東区高齢者等の実態に関する調査」実施〔区〕 7月 若年者一般調査 8月 高齢者一般調査 9月～10月 要援護高齢者需要調査 9月 特別養護老人ホーム待機者調査
平成10年12月	介護保険法施行令公布〔国〕
平成11年 3月	介護保険法施行規則公布〔国〕
平成11年 5月	事業者説明会開催〔区〕
平成11年 9月	サービス事業者指定受付開始〔都〕
平成11年10月	要介護認定開始〔区〕
平成11年11月	「介護保険法の円滑な実施のための特別対策」発表〔国〕
平成12年 3月	介護保険被保険者証一斉交付〔区〕
平成12年 4月	介護保険法施行〔国〕 介護保険条例等施行〔区〕 組織改正により、介護保険課設置〔区〕 第1期事業計画施行〔区〕
平成12年 7月	介護保険のてびき「いきいき介護保険」発行（全戸配付）〔区〕
平成12年10月	第1号被保険者介護保険料徴収開始（国の特別対策による本来額の半額）〔区〕
平成12年11月	台東区高齢者保健福祉サービス事業者連絡会設置〔区〕
平成13年 1月	区分支給限度額基準額改正〔国〕
平成13年 8月	介護保険料の減額の特例について定める（平成13年10月運用開始）〔区〕
平成13年10月	第1号被保険者介護保険料本来額徴収開始〔区〕 介護保険サービスマップ発行〔区〕
平成13年11月	介護相談員派遣制度開始〔区〕
平成14年 2月	「台東区高齢者実態調査」実施〔区〕 一般高齢者調査 要支援・要介護認定者調査（サービス利用者・未利用者） 介護サービス事業者等調査（サービス事業者・居宅介護支援事業所）
平成14年 5月	「介護サービス利用者懇談会」実施〔区〕
平成15年 1月	居宅介護支援事業者自己評価実施〔区〕

年 月	主な内容（国・都・区の動き）
平成15年 4月	第2期事業計画施行〔区〕 介護報酬改定〔国〕 保険料6段階設定運用開始〔区〕 市町村特別給付「施設入浴サービス」開始〔区〕 携帯端末利用による介護サービス情報提供事業本格稼働〔区〕
平成15年 8月	介護サービス提供事業者自己評価事業開始〔区〕
平成15年10月	ホームヘルパー実践研修開始〔区〕
平成15年12月	介護サービス提供事業者の苦情対応・事故防止研修開始〔区〕
平成16年 1月	介護サービス利用者評価事業開始〔区〕
平成16年 5月	介護サービス第三者評価受審費用助成事業開始〔区〕
平成16年 7月	社会保障審議会介護保険部会から「介護保険制度見直しに関する意見」出される〔国〕
平成17年 2月	「台東区高齢者実態調査」実施〔区〕 一般高齢者調査 要支援・要介護認定者調査（サービス利用者・未利用者） 介護サービス事業者等調査（サービス事業者・居宅介護支援事業所）
平成17年 6月	介護保険法改正（平成18年4月1日施行、一部平成17年10月1日施行）〔国〕
平成17年10月	介護保険法改正に伴い、介護保険施設の居住費と食費が自己負担になる〔区〕
平成18年 2月	地域包括支援センター運営協議会、地域密着型サービス運営委員会発足〔区〕
平成18年 4月	第3期事業計画施行〔区〕 新予防給付創設〔国〕 介護報酬改定〔国〕 認定区分が8区分になる〔国〕（非該当、要支援1・2、要介護1～5） 特定疾病に「がん末期」が加わり16種類になる〔国〕 軽度介護者への福祉用具貸与の制限（原則禁止）〔国〕 保険料8段階設定運用開始（世帯全員非課税層の細分化〔国〕、課税層の細分化〔区〕） 被保険者証の有効期限がなくなる〔国〕 住所地特例対象施設の拡大（養護老人ホーム、ケアハウス、有料老人ホーム等）〔国〕 地域包括支援センター（6箇所）開設、地域支援事業及び地域密着型サービス開始〔区〕 税法改正に伴う保険料の激変緩和措置実施（平成20年度まで）〔国〕
平成18年 9月	台東区介護保険サービス事業者等指導及び監査実施要綱制定〔区〕
平成18年10月	遺族年金、障害年金からの保険料特別徴収開始〔国〕
平成19年 4月	保険料の特別徴収開始月が年1回(10月)から年4回（4・6・8・10月）に拡大
平成19年10月～11月	「台東区高齢者実態調査」実施〔区〕 一般高齢者調査 要支援・要介護認定者調査（サービス利用者・未利用者） 介護サービス事業者等調査（サービス事業者・居宅介護支援事業所）
平成20年 1月	保険料のコンビニエンスストアでの収納開始〔区〕
平成20年 3月	第1号被保険者数が4万人突破

年 月	主な内容（国・都・区の動き）
平成20年 4月	介護保険法改正により、高額医療合算介護サービス費制度開始〔国〕
平成20年 5月	介護従事者等の人材確保のための介護従事者等の処遇改善に関する法律施行〔国〕 介護保険法及び老人福祉法の一部を改正する法律公布（平成21年5月1日施行）〔国〕
平成20年 9月～11月	要介護認定モデル事業実施〔区〕
平成21年 2月	東京都台東区介護従事者処遇改善臨時特例基金条例公布〔区〕
平成21年 3月	介護従事者処遇改善臨時特例交付金交付〔国〕 介護従事者処遇改善臨時特例基金設置〔区〕
平成21年 4月	第4期事業計画施行〔区〕 要介護認定調査方法等見直し〔国〕 要介護認定調査方法等見直しにかかる経過措置実施〔国〕 保険料9段階（10種類）設定運用開始〔区〕 介護報酬改定〔国〕
平成21年 8月	ホームヘルパーの介護福祉士資格取得支援事業開始〔区〕
平成21年10月	要介護認定調査方法等再度見直し〔国〕 要介護認定調査方法等見直しにかかる経過措置終了〔国〕
平成22年 6月	区内7箇所目となる地域包括支援センターが開設〔区〕
平成22年11月	「台東区高齢者実態調査」実施〔区〕 一般高齢者調査 要支援・要介護認定者調査（サービス利用者・未利用者） 介護サービス事業者調査 介護支援専門員調査
平成23年 3月	東日本大震災により被災した被保険者の利用者負担等の減免開始〔区〕
平成24年 2月	区内で初めて小規模多機能型居宅介護施設が開設〔区〕
平成24年 4月	第5期事業計画施行〔区〕 保険料12段階（14種類）設定運用開始〔区〕 介護報酬改定〔国〕
平成25年 4月	東京都台東区指定地域密着型サービスの事業の人員、設備及び運営等の基準に関する条例の施行〔区〕 東京都台東区指定地域密着型介護予防サービスの事業の人員、設備及び運営並びに指定地域密着型介護予防サービスに係る介護予防のための効果的な支援の方法等の基準に関する条例の施行〔区〕
平成25年 8月	区内で初めて定期巡回・随時対応型訪問介護看護事業所が開設〔区〕
平成25年11月	「台東区高齢者実態調査」実施〔区〕 一般高齢者調査 要支援・要介護認定者調査（サービス利用者・未利用者） 介護サービス事業者調査 日常生活圏域高齢者ニーズ調査 介護支援専門員調査
平成26年 4月	介護報酬改定（消費税率8%への引上げに対応するもの）〔国〕

年 月	主な内容（国・都・区の動き）
平成27年 4月	低所得者の第1号保険料軽減強化実施〔国〕 第6期事業計画施行〔区〕 保険料14段階設定運用開始〔区〕 介護報酬改定〔国〕 東京都台東区指定介護予防支援等の事業の人員及び運営並びに指定介護予防支援等に係る介護予防のための効果的な支援の方法等の基準に関する条例の施行〔区〕
平成27年 8月	一定以上所得者の2割負担開始〔国〕 高額介護(予防)サービス費及び高額医療合算介護(予防)サービス費の負担上限額の変更〔国〕 特定入所者介護(予防)サービス費の支給要件の変更〔国〕
平成28年 1月	マイナンバー制度(個人番号カード)開始〔区〕
平成28年 3月	「介護予防・日常生活支援総合事業」開始〔区〕
平成28年 9月～10月	「台東区高齢者実態調査」実施〔区〕 一般高齢者調査 台東区日常生活圏域ニーズ調査 要支援・要介護認定者調査(サービス利用者・未利用者) 介護サービス事業者調査
平成29年 8月	高額介護(予防)サービス費の負担上限額の変更〔国〕
平成30年 4月	第7期事業計画施行〔区〕 介護報酬改定〔国〕 所得指標である合計所得から長期譲渡所得及び短期譲渡所得に係る特別控除額を控除する見直し〔国〕 所得指標である合計所得から公的年金等に係る雑所得を控除する見直し〔国〕 保険者機能強化推進交付金制度開始〔国〕 東京都台東区指定居宅介護支援等の事業の人員及び運営の基準に関する条例の施行〔区〕 介護サービス人材確保事業開始〔区〕
平成30年 8月	一定以上所得者の3割負担開始〔国〕 高額医療合算介護(予防)サービス費の上限額の変更〔国〕
平成30年10月	福祉用具の全国平均貸与価格及び貸与価格の上限の公表開始〔国〕
平成31年 4月	低所得者の第1号保険料軽減強化の拡充(完全実施の1/2の軽減幅)〔国〕
令和 元年 9月～11月	「台東区高齢者実態調査」実施〔区〕 一般高齢者調査 介護予防・日常生活圏域ニーズ調査 要支援・要介護認定者調査 介護サービス事業者調査
令和 元年10月	介護報酬改定(消費税率10%への引上げ等に対応するもの)〔国〕
令和 2年 4月	低所得者の第1号保険料軽減強化の拡充(完全実施)〔国〕 介護保険保険者努力支援交付金制度開始〔国〕
令和 2年 5月	介護・障害福祉サービス等事業者支援開始〔区〕
令和 2年 7月	新型コロナウイルス感染症の影響により一定程度収入が下がった被保険者の減免開始〔区〕

年 月	主な内容（国・都・区の動き）
令和 3年 4月	第8期事業計画施行〔区〕 介護保険料改定〔区〕 介護報酬改定〔国〕 平成30年度税制改正に伴う介護保険制度における所得指標の見直し〔国〕 保険料のキャッシュレス決済（モバイルレジ・LINE Pay・PayPay）での収納開始〔区〕
令和 3年 8月	高額介護（予防）サービス費の負担上限額の変更〔国〕 特定入所者介護（予防）サービス費の支給要件及び負担限度額の変更〔国〕
令和 4年 9月～10月	「台東区高齢者実態調査」実施〔区〕 一般高齢者調査 介護予防・日常生活圏域ニーズ調査 要支援・要介護認定者調査 介護サービス事業者調査 （同時期に台東区高齢者実態調査には位置付けない形で「在宅介護実態調査」実施）
令和 4年10月	介護報酬改定（介護職員処遇改善加算等）〔国〕
令和 5年 3月	新型コロナウイルス感染症の影響により一定程度収入が下がった被保険者の減免終了〔区〕

## (5) 広報活動

### ア パンフレット等発行

名 称 【作成部数・規格等】	配 布 方 法
	内 容
パンフレット 「いきいき介護保険」介護保険のてびき (令和4年4月改訂版) 【8,000部作成 A4版中綴じ】	区役所窓口及び地域包括支援センター窓口で配布
	介護保険の対象となる方(被保険者)・保険料・申請から介護サービス利用の手続きの流れ・介護保険サービスの種類等
「介護保険ガイドブック」 よくわかる利用のてびき 【4,000部作成 B7版中綴じ】	新規資格取得者へ送付する介護保険証に同封、窓口配布
	介護保険制度のしくみ・保険料・要介護認定等の流れ・介護保険で利用できるサービス・総合事業・介護サービスの利用料等
介護保険制度周知用リーフレット 「介護保険のしくみ」 【47,500枚作成 A4版三つ折り】	7月保険料確定通知書に同封し全被保険者へ送付
	介護保険のしくみ・申請からサービス利用までの流れ・よくある質問・地域包括支援センターのご案内

### イ 広報たいとう掲載

掲 載 号	担 当	件 名
5月5日号	事業者	介護職員研修受講費用を助成します
		パソコンやスマートフォンから医療機関や介護サービス事業者の情報が調べられます
5月20日号	給付	家族介護慰労金を給付します
6月5日号	資格・保険料	新型コロナウイルス感染症の影響を受けた国民健康保険・後期高齢者医療保険制度・介護保険の加入者へ
6月20日号	資格・保険料	～65歳以上の方へ～令和4年度介護保険料の納入通知書を7月上旬にお送りします
7月5日号	給付	介護保険料負担割合証を送付します
		介護保険負担限度額認定証について
		介護サービス利用者負担額軽減確認証について
7月20日号	事業者	スマートフォンで区内介護サービス事業者の求人情報が見られます
	資格・保険料	新型コロナウイルス感染症の影響を受けた国民健康保険・後期高齢者医療保険制度・介護保険の加入者へ
8月5日号	給付	介護サービス費通知を送ります
8月20日号	介護認定	介護保険サービスの利用手続きをご存知ですか
9月20日号	庶務・計画	高齢者の実態調査にご協力ください
10月20日号	庶務・計画	介護保険のあらまし～11月11日は介護の日です～(令和3年度介護保険会計決算等)
	庶務・計画	たいとう「介護の日」PRウィーク2022
11月20日号	資格・保険料	年末調整等で保険料納付額を申告される方へ

掲 載 号	担 当	件 名
12月5日号	事業者	パソコンやスマートフォンから医療機関や介護サービス事業者の情報が調べられます
	資格・保険料	介護保険料の納め忘れはありませんか
12月20日号	介護認定	おむつ代も医療費控除の対象となります
	資格・保険料	保険料納付済額のお知らせを送ります
1月20日号	給 付	家族介護慰労金を給付します
		介護サービスの利用料の一部が軽減されます（社会福祉法人等による利用者負担額軽減）
2月5日号	給 付	介護サービス費通知を送ります
2月20日号	事業者	スマートフォンで区内介護サービス事業者の求人情報が見られます
3月20日号	資格・保険料	～65歳以上の方へ～令和5年度介護保険料(仮決定)の納入通知書を4月上旬にお送りします

ウ CATV放送

放送日	担 当	行 事 名 また は 事 務 事 業 名
12/11～12/17	資格・保険料	介護保険料のお納め忘れはありませんか？

令和4年度実績  
台東区の介護保険

図書登録 令和5年度登録第49号  
発行 令和5年11月

編集発行 福祉部 介護保険課  
〒110-8615  
台東区東上野4丁目5番6号  
電話 03-5246-1257

台東区のホームページでご覧になれます。  
<https://www.city.taito.lg.jp>