

年齢階層別・主要死因分類(選択死因分類)

区 分	総数	男	女	0歳		1歳～4歳		5歳～9歳	
				男	女	男	女	男	女
総 数	1,786	1,040	746	2	2	1	1	1	—
結 核	6	6	—	—	—	—	—	—	—
悪 性 新 生 物	529	351	178	—	—	1	1	—	—
再掲	食 道	26	20	6	—	—	—	—	—
	胃	73	52	21	—	—	—	—	—
	結 腸	52	28	24	—	—	—	—	—
	直腸S状結腸移行部及び直腸	19	16	3	—	—	—	—	—
	肝及び肝内胆管	64	50	14	—	—	—	—	—
	胆のう及びその他の胆道	21	14	7	—	—	—	—	—
	膵	38	19	19	—	—	—	—	—
	気管、気管支及び肺	102	71	31	—	—	—	—	—
	乳 房	18	1	17	—	—	—	—	—
	子 宮	6	—	6	—	—	—	—	—
白 血 病	3	1	2	—	—	—	—	—	—
糖 尿 病	28	15	13	—	—	—	—	—	—
高 血 圧 性 疾 患	12	5	7	—	—	—	—	—	—
心 疾 患	302	150	152	—	—	—	—	—	—
再掲	急 性 心 筋 梗 塞	59	26	33	—	—	—	—	—
	その他の虚血性心疾患	122	68	54	—	—	—	—	—
	不整脈及び伝導障害	33	20	13	—	—	—	—	—
	心 不 全	52	21	31	—	—	—	—	—
脳 血 管 疾 患	190	115	75	—	—	—	—	—	—
再掲	くも膜下出血	21	9	12	—	—	—	—	—
	脳 内 出 血	57	40	17	—	—	—	—	—
	脳 梗 塞	111	65	46	—	—	—	—	—
大動脈瘤及び解離	17	10	7	—	—	—	—	—	—
肺 炎	158	92	66	—	—	—	—	1	—
慢性閉塞性肺疾患	26	16	10	—	—	—	—	—	—
喘 息	5	3	2	—	—	—	—	—	—
肝 疾 患	38	26	12	—	—	—	—	—	—
腎 不 全	38	17	21	—	—	—	—	—	—
老 衰	46	12	34	—	—	—	—	—	—
不慮の事故	43	24	19	1	—	—	—	—	—
再掲	交 通 事 故	2	2	—	—	—	—	—	—
自 殺	50	39	11	—	—	—	—	—	—
その他の全死因	298	159	139	1	2	—	—	—	—

平成20年1月～12月(概数)

10歳～14歳		15歳～19歳		20歳～24歳		25歳～29歳		30歳～34歳		35歳～39歳		40歳～44歳	
男	女	男	女	男	女	男	女	男	女	男	女	男	女
1	—	—	—	—	3	6	3	3	1	10	3	14	4
—	—	—	—	—	—	—	—	—	—	—	—	—	—
—	—	—	—	—	—	1	—	2	1	3	—	4	3
—	—	—	—	—	—	—	—	—	—	—	—	—	—
—	—	—	—	—	—	1	—	—	1	1	—	1	1
—	—	—	—	—	—	—	—	—	—	—	—	2	—
—	—	—	—	—	—	—	—	—	—	—	—	—	—
—	—	—	—	—	—	—	—	—	—	—	—	—	—
—	—	—	—	—	—	—	—	—	—	2	—	—	—
—	—	—	—	—	—	—	—	—	—	—	—	1	—
—	—	—	—	—	—	—	—	—	—	—	—	—	1
—	—	—	—	—	—	—	—	1	—	—	—	—	1
—	—	—	—	—	—	—	—	—	—	—	—	—	—
—	—	—	—	—	—	—	—	—	—	—	—	—	—
—	—	—	—	—	—	—	—	—	—	1	—	2	—
—	—	—	—	—	—	—	—	—	—	1	—	1	—
—	—	—	—	—	—	—	—	—	—	—	—	1	—
—	—	—	—	—	—	—	—	—	—	—	—	—	—
—	—	—	—	—	—	—	—	—	—	—	—	—	—
—	—	—	—	—	—	—	—	—	—	1	—	—	—
—	—	—	—	—	—	—	—	—	—	—	—	—	—
—	—	—	—	—	—	—	—	—	—	—	—	—	—
—	—	—	—	—	—	—	—	—	—	1	—	—	—
—	—	—	—	—	—	—	—	—	—	—	—	—	—
—	—	—	—	—	—	—	—	—	—	—	—	—	—
—	—	—	—	—	—	—	—	—	—	—	—	—	—
—	—	—	—	—	—	—	—	—	—	—	—	—	—
—	—	—	—	—	—	—	—	—	—	—	—	—	—
—	—	—	—	—	—	—	—	—	—	—	—	—	—
—	—	—	—	—	—	—	—	—	—	—	2	4	—
—	—	—	—	—	—	—	—	—	—	—	—	1	—
—	—	—	—	—	3	5	3	1	—	3	—	2	—
1	—	—	—	—	—	—	—	—	—	2	1	1	—

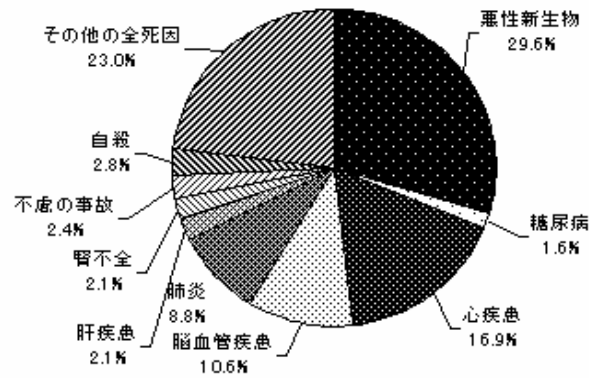
年齢階層別・主要死因分類(選択死因分類)

区 分		45歳～49歳		50歳～54歳		55歳～59歳		60歳～64歳	
		男	女	男	女	男	女	男	女
総 数		11	8	29	6	62	15	99	21
結 核		—	—	—	—	—	—	—	—
悪 性 新 生 物		3	4	11	1	27	7	40	13
再掲	食 道	—	—	1	—	2	—	4	1
	胃	—	—	1	—	5	2	7	1
	結 腸	—	—	—	—	—	—	3	1
	直腸S状結腸移行部及び直腸	—	—	—	—	1	—	1	1
	肝及び肝内胆管	1	—	4	—	3	—	5	—
	胆のう及びその他の胆道	—	—	1	—	1	—	1	—
	膵	1	—	—	—	1	1	3	—
	気管、気管支及び肺	—	—	1	—	5	1	10	—
	乳 房	—	1	—	—	—	1	—	3
	子 宮	—	2	—	1	—	1	—	2
白 血 病		—	—	—	—	—	—	—	1
糖 尿 病		—	—	—	—	—	—	4	1
高 血 圧 性 疾 患		—	—	—	—	—	—	—	—
心 疾 患		2	—	3	1	8	—	15	2
再掲	急 性 心 筋 梗 塞	1	—	1	1	—	—	3	—
	そ の 他 の 虚 血 性 心 疾 患	1	—	2	—	7	—	7	2
	不 整 脈 及 び 伝 導 障 害	—	—	—	—	—	—	2	—
	心 不 全	—	—	—	—	—	—	1	—
脳 血 管 疾 患		2	1	2	2	6	3	7	1
再掲	くも膜下出血	—	1	—	1	2	1	1	—
	脳 内 出 血	2	—	2	—	3	1	3	—
	脳 梗 塞	—	—	—	1	1	1	3	1
大動脈瘤及び解離		—	—	—	—	1	—	—	—
肺 炎		—	1	1	—	2	—	5	—
慢性閉塞性肺疾患		—	—	—	—	1	—	1	—
喘 息		—	—	—	—	—	—	—	—
肝 疾 患		1	—	2	—	2	2	9	—
腎 不 全		—	—	—	—	—	—	1	—
老 衰		—	—	—	—	—	—	—	—
不慮の事故		1	1	1	—	2	1	2	—
再掲	交 通 事 故	1	—	—	—	—	—	—	—
自 殺		1	1	5	1	7	—	4	—
その他の全死因		1	—	4	1	6	2	11	4

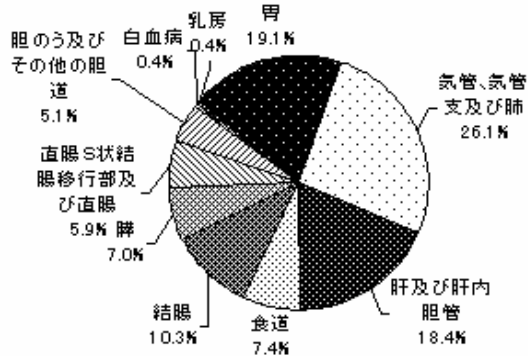
平成20年1月～12月(概数)

65歳～69歳		70歳～74歳		75歳～79歳		80歳～84歳		85歳以上		年齢不詳	
男	女	男	女	男	女	男	女	男	女	男	女
124	40	180	50	166	99	145	130	186	360	—	—
—	—	—	—	1	—	3	—	2	—	—	—
47	20	72	22	55	32	43	34	42	40	—	—
3	2	6	—	3	1	1	—	—	2	—	—
2	—	10	2	7	3	6	4	11	7	—	—
2	3	2	3	7	1	8	6	4	10	—	—
3	1	2	1	2	—	5	—	2	—	—	—
11	1	16	—	5	7	2	3	3	3	—	—
3	—	6	2	1	2	—	1	1	2	—	—
4	3	2	2	3	4	2	4	1	5	—	—
10	4	13	6	13	5	8	8	10	7	—	—
—	1	—	3	—	2	1	4	—	1	—	—
—	—	—	—	—	—	—	—	—	—	—	—
—	—	—	—	—	—	—	—	—	—	—	—
3	1	5	2	1	3	—	4	2	2	—	—
—	—	—	—	3	1	—	1	2	5	—	—
12	4	30	5	20	22	27	34	30	84	—	—
3	1	3	1	3	5	6	6	4	19	—	—
6	2	17	2	8	10	11	15	8	23	—	—
3	—	6	—	2	2	2	1	5	10	—	—
—	1	1	—	3	3	6	6	10	21	—	—
17	3	19	3	27	7	16	12	18	43	—	—
1	—	2	2	—	—	2	1	1	6	—	—
7	2	4	1	9	3	4	5	5	5	—	—
9	1	13	—	17	4	10	6	12	32	—	—
1	1	3	1	1	3	2	2	2	—	—	—
6	—	16	2	15	8	18	9	28	46	—	—
1	—	1	—	4	—	2	2	6	8	—	—
1	—	—	1	1	—	—	1	—	—	—	—
4	2	1	—	3	2	4	2	—	3	—	—
1	—	3	2	4	2	4	6	4	11	—	—
—	—	—	—	—	—	1	2	11	32	—	—
3	1	1	1	3	3	4	1	2	9	—	—
—	—	—	—	—	—	—	—	—	—	—	—
5	—	3	1	2	—	—	—	1	2	—	—
23	8	26	10	26	16	21	20	36	75	—	—

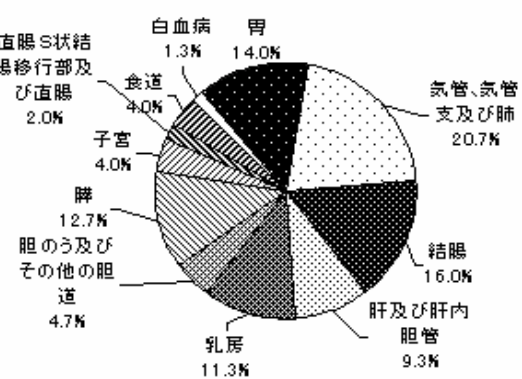
平成20年 主要死因の割合



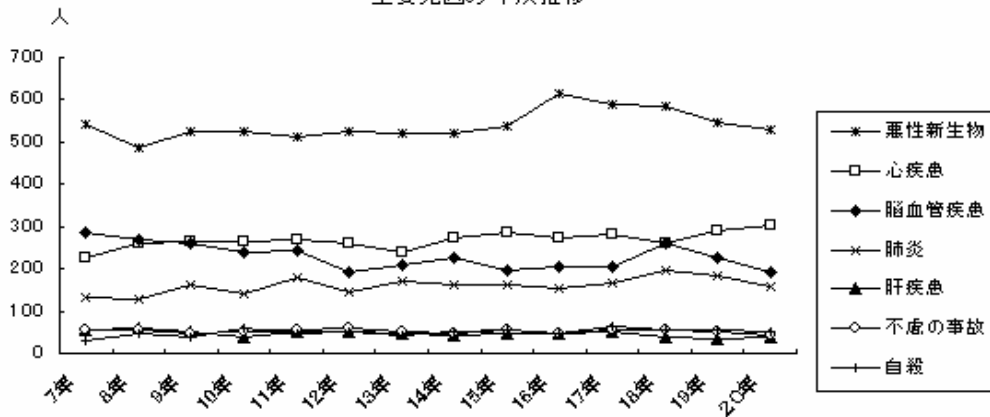
平成20年 悪性新生物の部位割合 -男-



平成20年 悪性新生物の部位割合 -女-



主要死因の年次推移



平成20年
年代別主要死因順位

	第1位	第2位	第3位
0～19歳	その他の全死因	悪性新生物	肺炎・不慮の事故
20～29歳	自殺	悪性新生物	—
30～39歳	悪性新生物	自殺	その他の全死因
40～49歳	悪性新生物	不慮の事故	心疾患・自殺
50～59歳	悪性新生物	脳血管疾患・自殺・その他の全死因	心疾患
60～69歳	悪性新生物	その他の全死因	心疾患
70～79歳	悪性新生物	その他の全死因	心疾患
80歳以上	心疾患	悪性新生物	その他の全死因

年齢階層別死産数

平成20年1月～12月(概数)

母の年齢階層	総数	自然	人工
総 数	45	21	24
15歳未満	-	-	-
15～19歳	1	-	1
20～24歳	11	2	9
25～29歳	10	6	4
30～34歳	9	5	4
35～39歳	11	7	4
40～44歳	3	1	2
45～49歳	-	-	-
50歳以上	-	-	-

死産原因分類(基本分類)

死産の原因		総 数	周 産 期 に 発 生 し た 病 態	児 側 病 態											そ の 他	人 工 死 産		
				妊 娠 期 間 及 び 胎 児 発 育 に 関 する 障 害	出 生 時 仮 死	吸 器 病 態	胎 児 及 び 新 生 児 の 呼 吸 特 異 的 な 感 染 症	新 生 児 及 び 周 産 期 に お け る 特 異 的 な 感 染 症	そ の 他	先 天 奇 形 ・ 変 形 及 び 染 色 体 異 常	神 経 系 の 先 天 奇 形	循 環 器 系 の 先 天 奇 形	消 化 器 系 の 先 天 奇 形	び 変 形 の 先 天 奇 形 及 び そ の 他 の 先 天 奇 形			さ れ な い も の 染 色 体 異 常 他 に 分 類	そ の 他
総	数	45	21	-	-	-	1	20	1	-	-	-	1	-	-	-	24	
母 側	総	数	21	21	-	-	-	1	20	-	-	-	-	-	-	-	-	
	自	然	現 在 の 妊 娠 と は 無 関 係 の 場 合 も あ り う る 母 体 の 病 態	13	13	-	-	-	-	13	-	-	-	-	-	-	-	-
	死	母 体 の 妊 娠 合 併 症	-	-	-	-	-	-	-	-	-	-	-	-	-	-	-	-
	産	胎 盤 、 臍 帯 及 び 卵 膜 の 合 併 症	-	-	-	-	-	-	-	-	-	-	-	-	-	-	-	-
	側	そ の 他 の 分 娩 合 併 症	-	-	-	-	-	-	-	-	-	-	-	-	-	-	-	-
	側	胎 盤 又 は 母 乳 を 介 して 受 け た 有 害 な 影 響	-	-	-	-	-	-	-	-	-	-	-	-	-	-	-	-
	側	病 態 の 記 載 が な い も の	8	8	-	-	-	1	7	-	-	-	-	-	-	-	-	-
病 態	総	数	24	-	-	-	-	-	-	-	-	-	-	-	-	-	24	
	自	現 在 の 妊 娠 と は 無 関 係 の 場 合 も あ り う る 母 体 の 病 態	6	-	-	-	-	-	-	-	-	-	-	-	-	-	6	
	人	母 体 の 妊 娠 合 併 症	1	-	-	-	-	-	-	-	-	-	-	-	-	-	1	
	工	胎 盤 、 臍 帯 及 び 卵 膜 の 合 併 症	-	-	-	-	-	-	-	-	-	-	-	-	-	-	-	
	死	そ の 他 の 分 娩 合 併 症	-	-	-	-	-	-	-	-	-	-	-	-	-	-	-	
	産	胎 盤 又 は 母 乳 を 介 して 受 け た 有 害 な 影 響	-	-	-	-	-	-	-	-	-	-	-	-	-	-	-	
	態	母 体 保 護 法 に よ る 人 工 死 産 母 体 の 病 態 に よ ら な い も の	17	-	-	-	-	-	-	-	-	-	-	-	-	-	17	
態	病 態 の 記 載 が な い も の	-	-	-	-	-	-	-	-	-	-	-	-	-	-	-	-	
不 詳 の 死 産		-	-	-	-	-	-	-	-	-	-	-	-	-	-	-	-	