

## 台東区の将来都市像に関する意識調査について

区内居住者が、台東区の将来都市像についてどのように考えているかを調査の上、まちづくりに対する意識を分析し、原案作成の一助とする。また、参考データとして、区外居住者（区内への就業者や通学者等）に対しても調査を実施することで、台東区での定住促進や移住（転入）促進のために講ずる都市施策等の検討の一助とする。

## 1. 区内居住者向けの調査

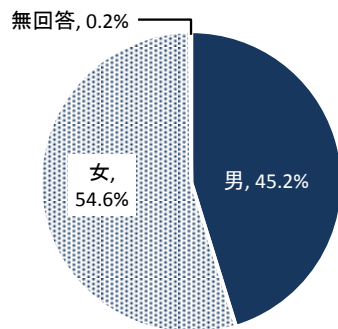
## (1) 調査の概要

調査方法	郵送配布・回収
調査対象	台東区在住の満20歳以上の男女個人
標本数	1,650 標本
抽出方法	無作為抽出 (町丁目ごとの人口、男女比率及び年齢構成に応じて抽出数を配分)
回収数	586 サンプル (回収率：約 35.5%)
調査項目	<ul style="list-style-type: none"> <li>・既往調査（「台東区民の意識調査」や「台東区区民満足度調査」等）も活用することで調査項目を絞り込み、回答者の負担軽減やそれによる回答率の向上も考慮して設定。</li> <li>・現行の都市計画マスタープランで定めている6つの地域ごとの区民の意向も分析できるように、住所の記入欄を設定（記入は任意）。</li> </ul> <p>《台東区のイメージについて》</p> <ul style="list-style-type: none"> <li>・台東区の都市のイメージ（キーワードに対する印象）（問8）</li> <li>・今後の台東区の実現の方向性（問9）</li> </ul> <p>《今後のまちづくりについて（部門別）》</p> <ul style="list-style-type: none"> <li>・土地利用（問10、）</li> <li>・道路・交通整備（問11、問12）</li> <li>・防災まちづくり（問13、問14）</li> <li>・住宅・住環境整備（問15）</li> <li>・みどり・環境まちづくり（問16、問17）</li> <li>・都市景観整備（問18）</li> <li>・観光・産業まちづくり（問19）</li> </ul> <p>《まちづくりへの参加等への関心について》</p> <ul style="list-style-type: none"> <li>・まちづくりへの参加等への関心（問20、問21、問22）</li> <li>・住民と行政が連携したまちづくりに向けて重要なこと（問23）</li> </ul>

## (2) 調査の結果

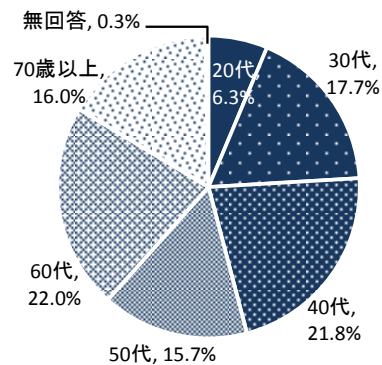
### 1) あなたご自身のことについてお尋ねします。

問1 あなたの性別は。(1つ)



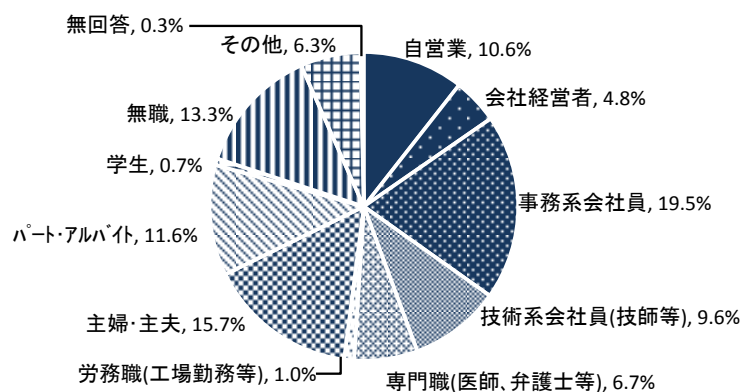
(n=586)

問2 あなたの年齢は。(1つ)



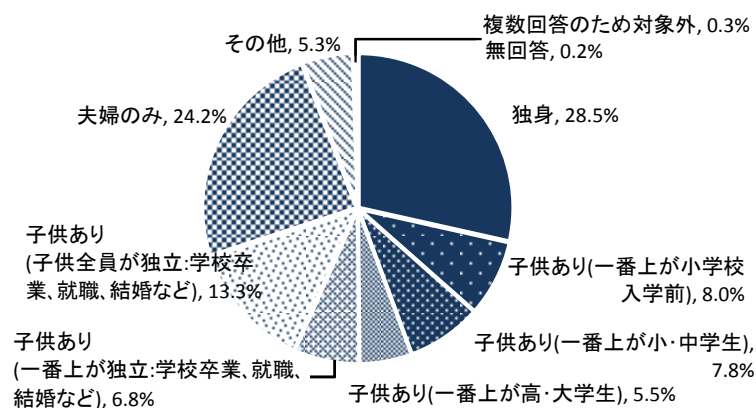
(n=586)

問3 あなたの職業は。(1つ)



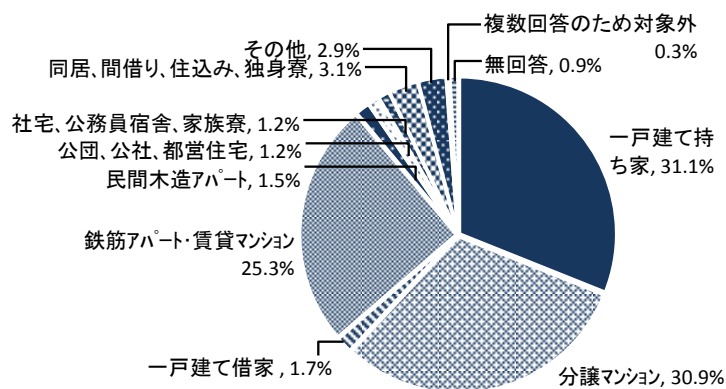
(n=586)

問4 あなたの世帯の家族構成は。(1つ)



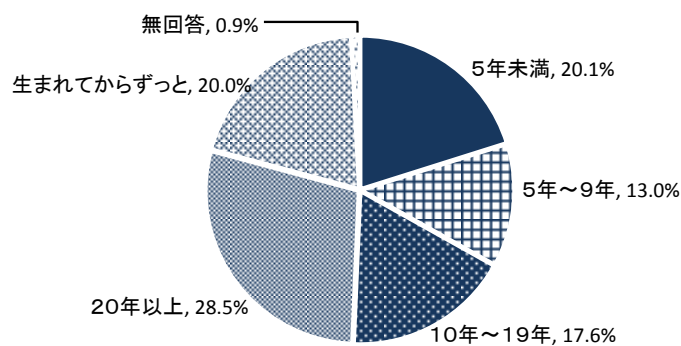
(n=586)

問5 お住まいの住宅の種類は。(1つ)



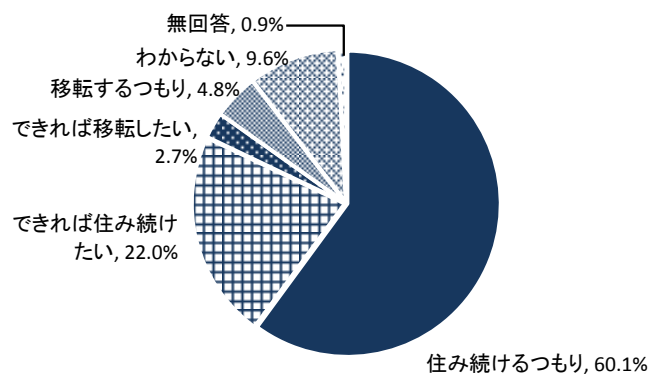
(n=586)

問6 あなたの居住年数は。(1つ)



(n=586)

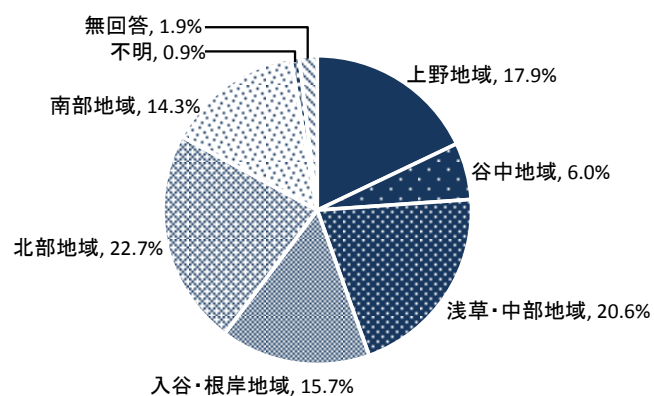
問7 あなたの居留意向は。(1つ)



(n=586)

問8 あなたの住んでいる地域は。(1つ)

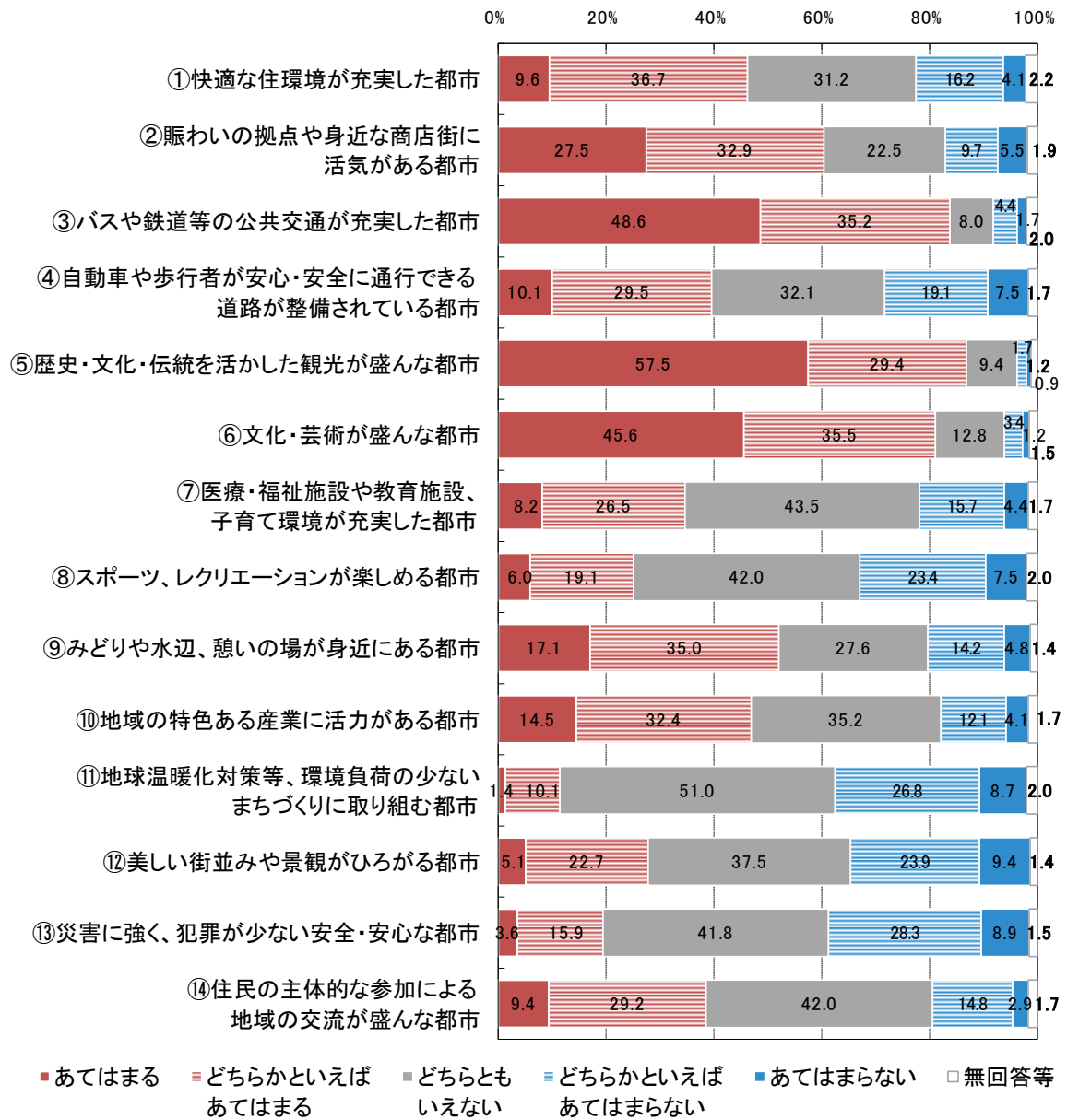
都市マス地域	候補者数 (20歳以上)	区全体に對 する割合	配布数 (候補者数 の1.1%)	回収数	回収率	全体回収数 に對する割合
① 上野地域	23,483	15.8%	263	105	39.9%	17.9%
② 谷中地域	8,480	5.7%	94	35	37.2%	6.0%
③ 浅草・中部地域	41,529	28.0%	461	121	26.2%	20.6%
④ 根岸・入谷地域	24,785	16.7%	275	92	33.5%	15.7%
⑤ 北部地域	30,093	20.3%	334	133	39.8%	22.7%
⑥ 南部地域	20,051	13.5%	223	84	37.7%	14.3%
不明・無回答	-	-	-	16	-	2.7%
合計	148,421	100.0%	1,650	586	35.5%	100.0%



(n=586)

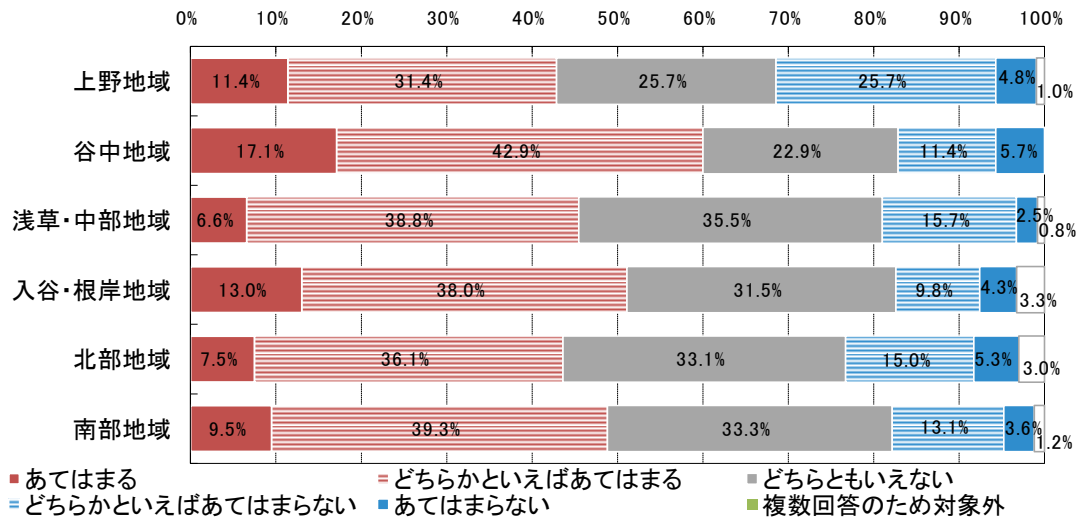
## 2) 台東区のまちづくりについてお尋ねします。

問9 台東区の都市のイメージについて、それぞれのキーワードがあてはまるかどうか。(1つ)

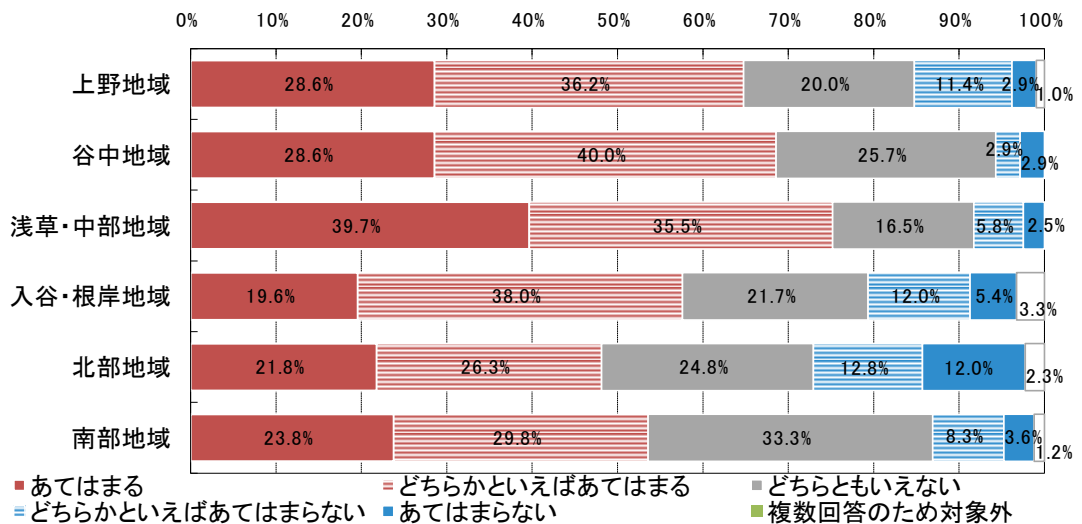


【地域別】

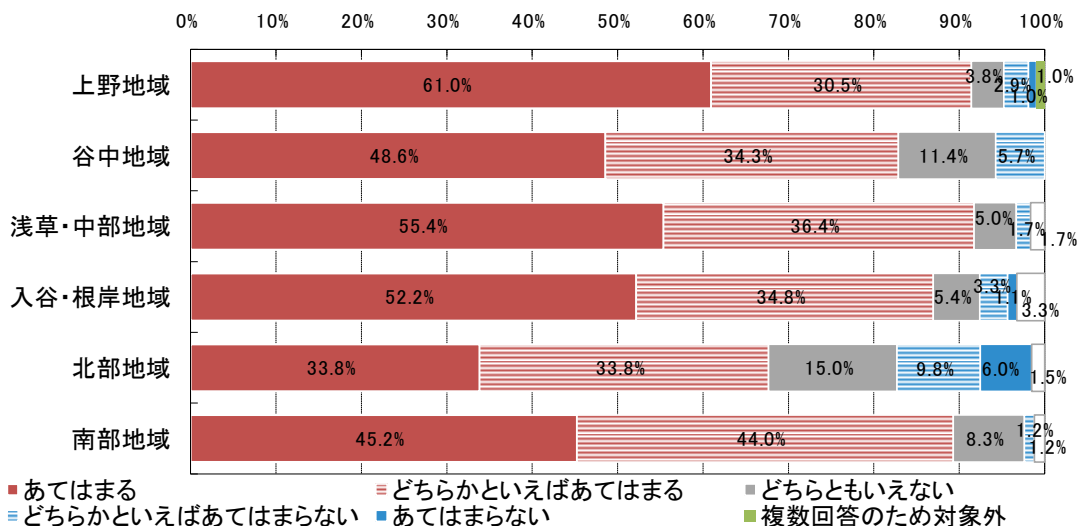
① 快適な住環境が充実した都市



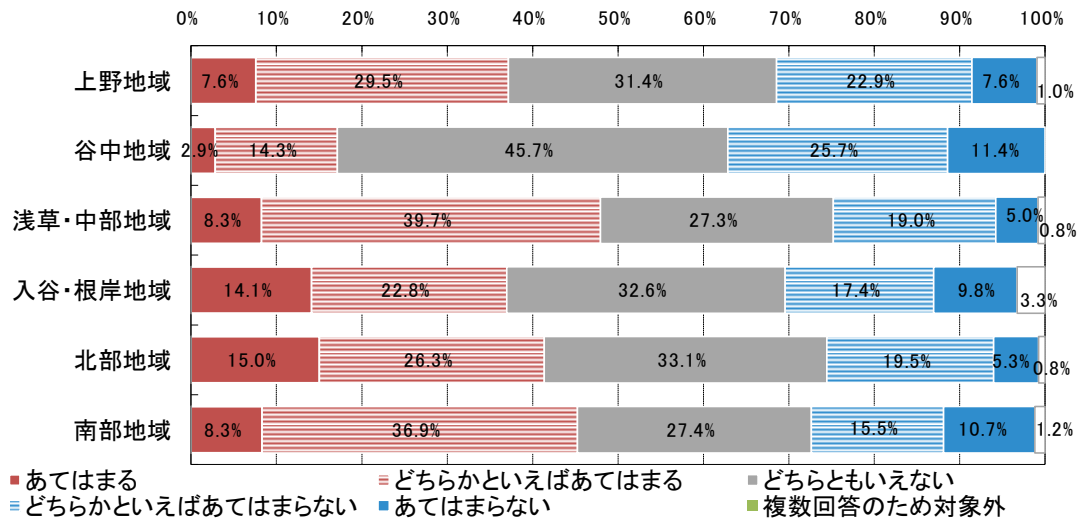
② 賑わいの拠点や身近な商店街に活気がある都市



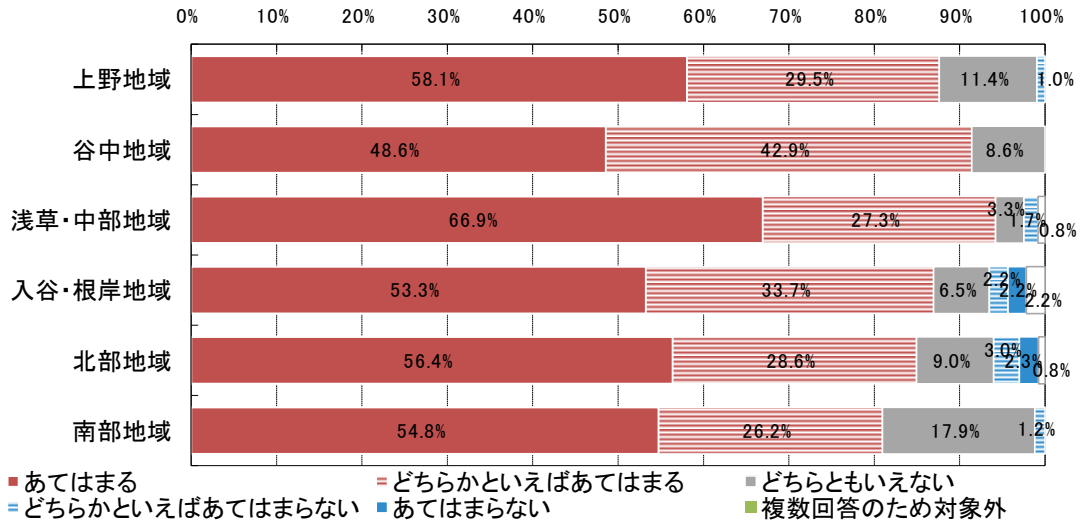
③ バスや鉄道等の公共交通が充実した都市



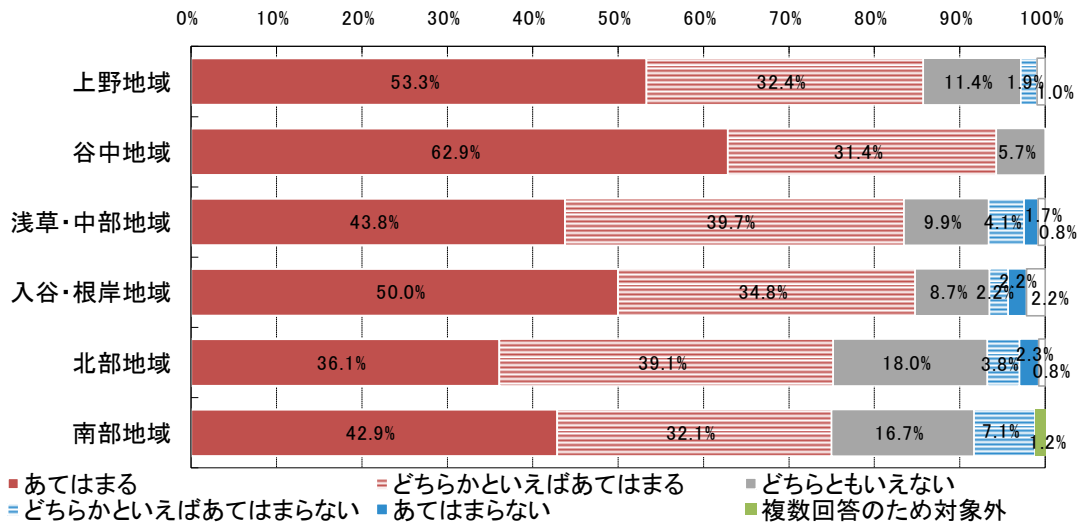
④ 自動車や歩行者が安心・安全に通行できる道路が整備されている都市



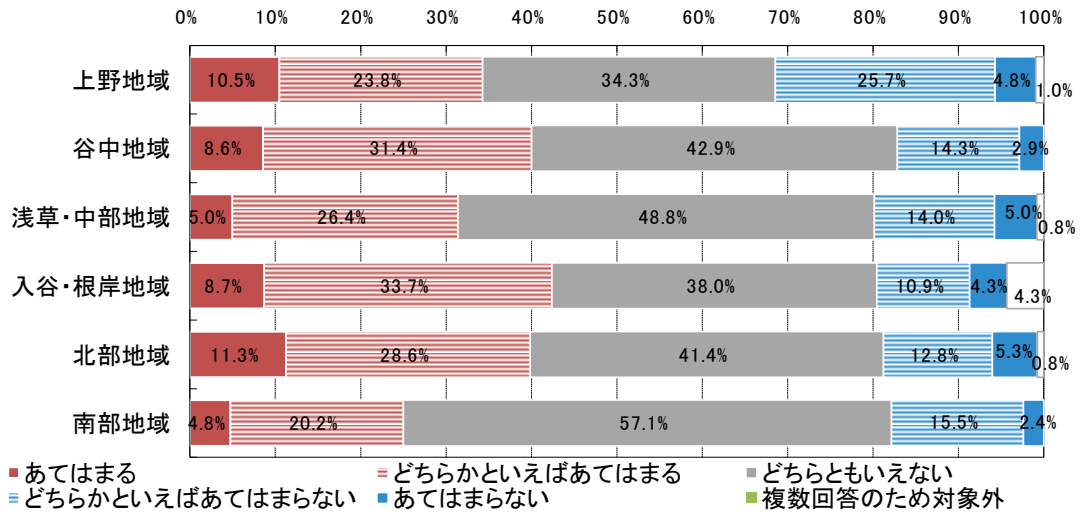
⑤ 歴史・文化・伝統を活かした観光が盛んな都市



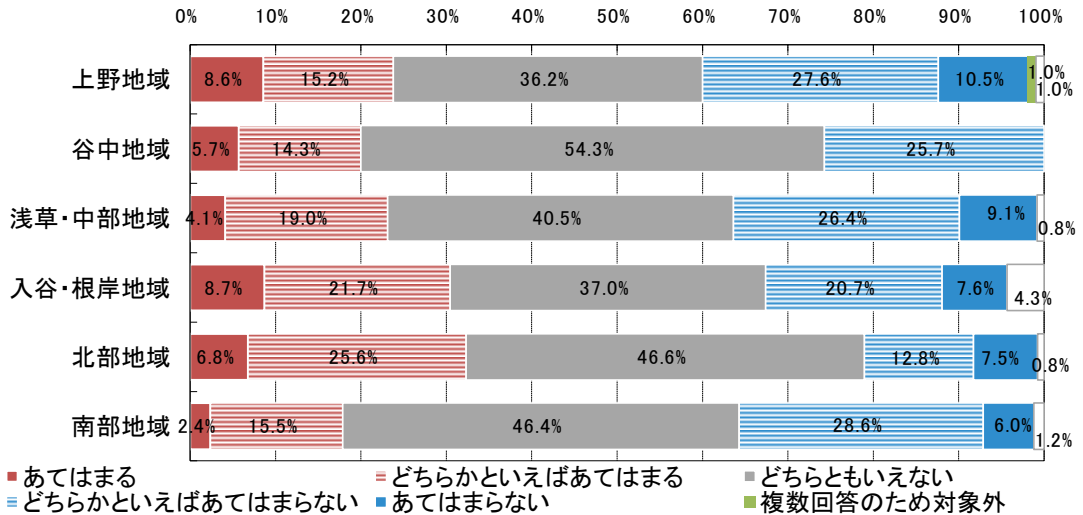
⑥ 文化・芸術が盛んな都市



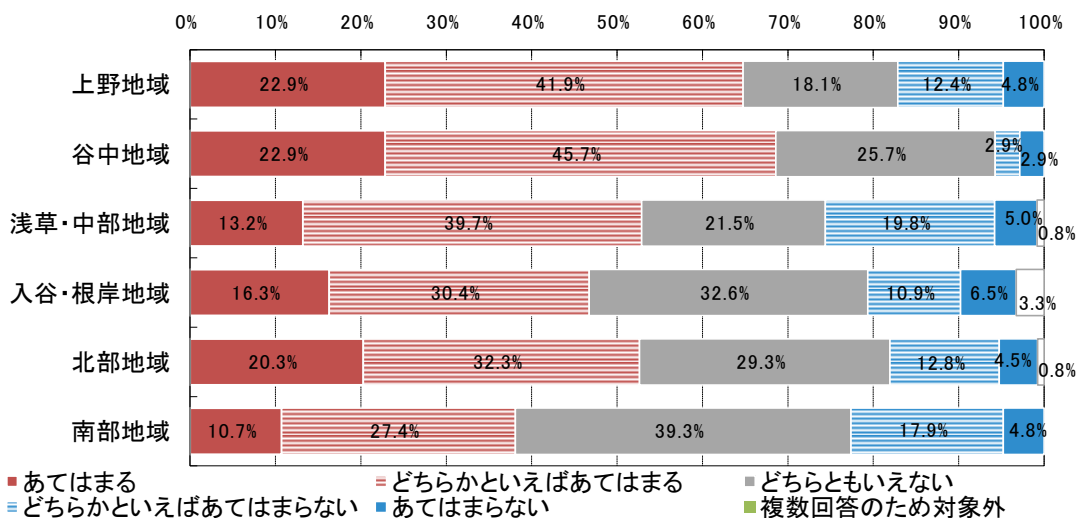
⑦ 医療・福祉施設や教育施設、子育て環境が充実した都市



⑧ スポーツ、レクリエーションが楽しめる都市

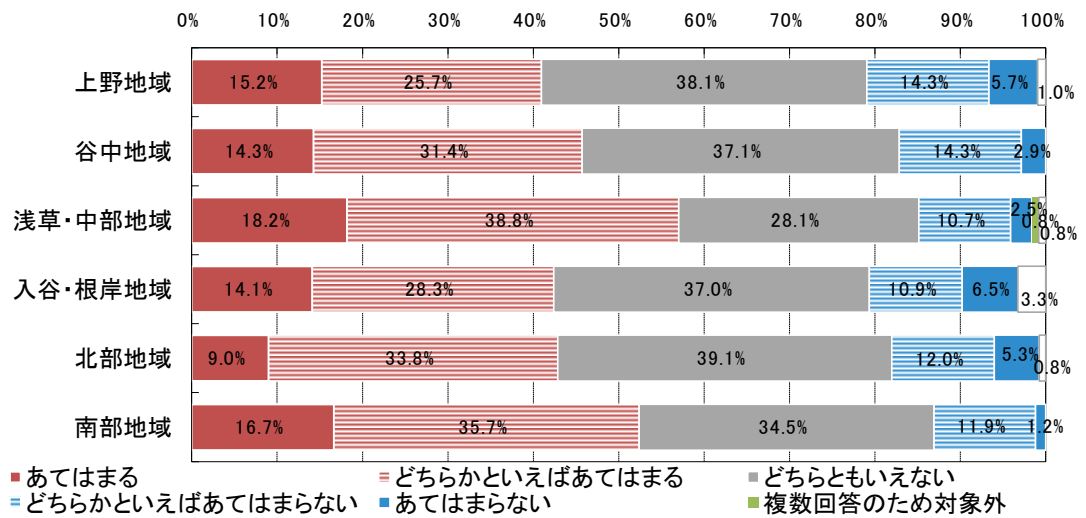


⑨ みどりや水辺、憩いの場が身近にある都市

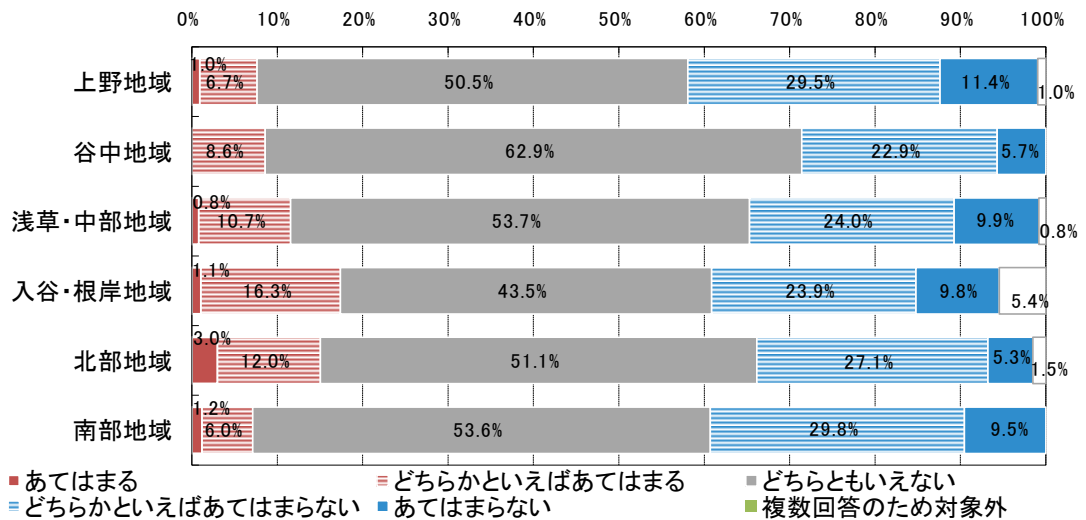




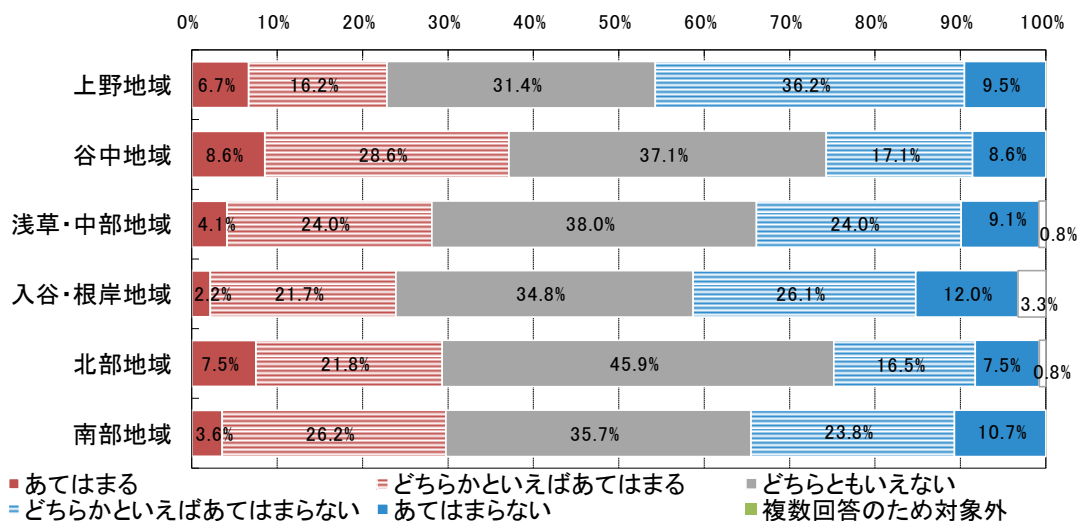
⑩ 地域の特色ある産業に活力がある都市



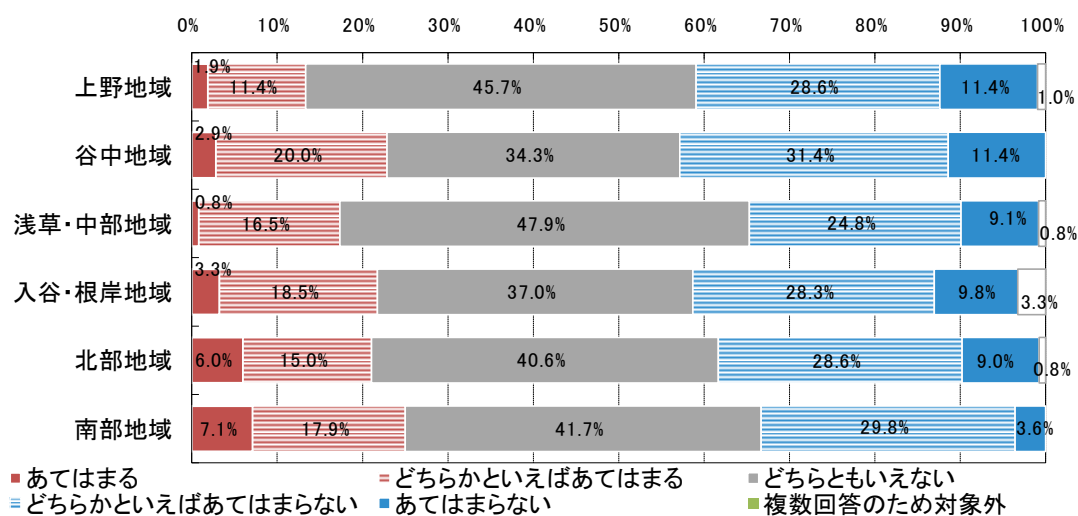
⑪ 地球温暖化対策等、環境負荷の少ないまちづくりに取り組む都市



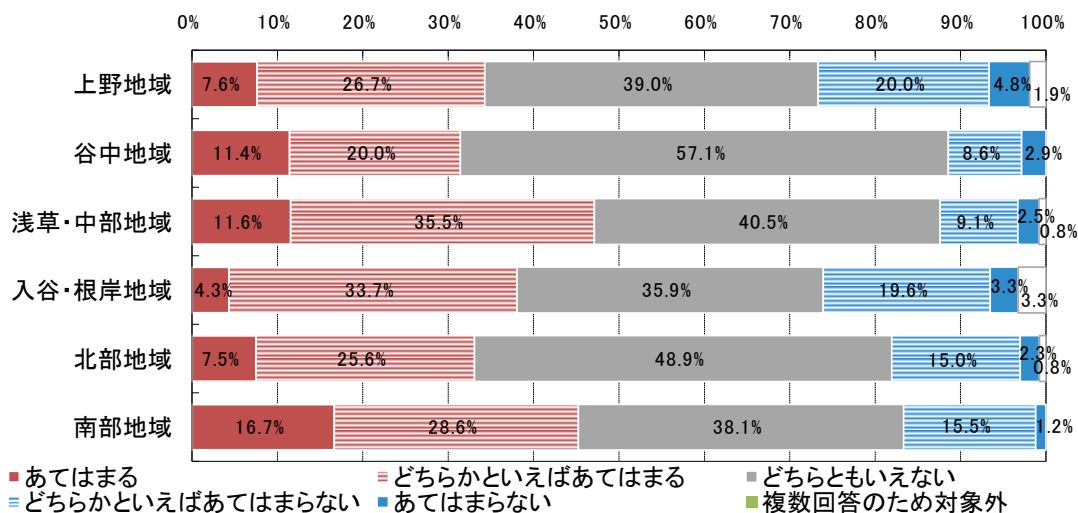
⑫ 美しい街並みや景観がひろがる都市



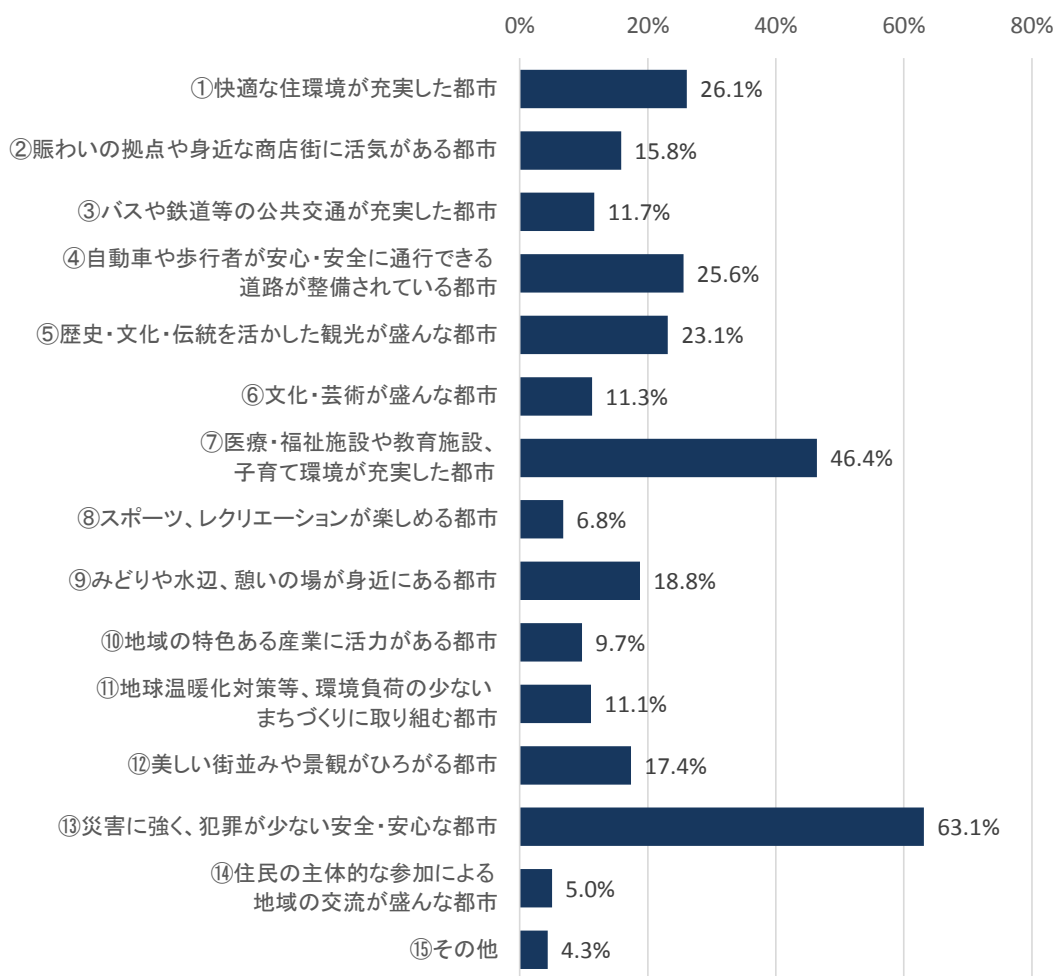
⑬ 災害に強く、犯罪が少ない安全・安心な都市



⑭ 住民の主体的な参加による地域の交流が盛んな都市

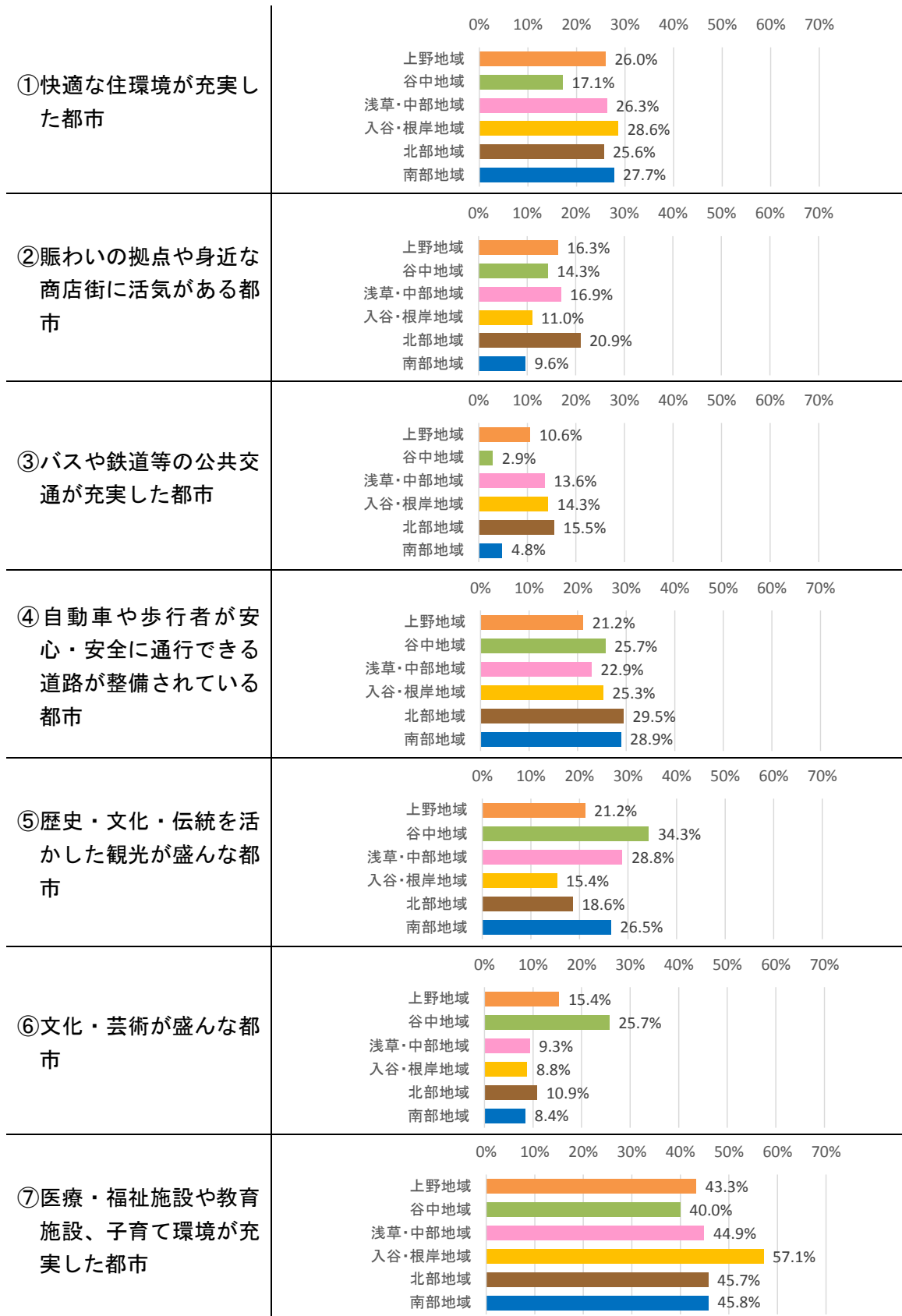


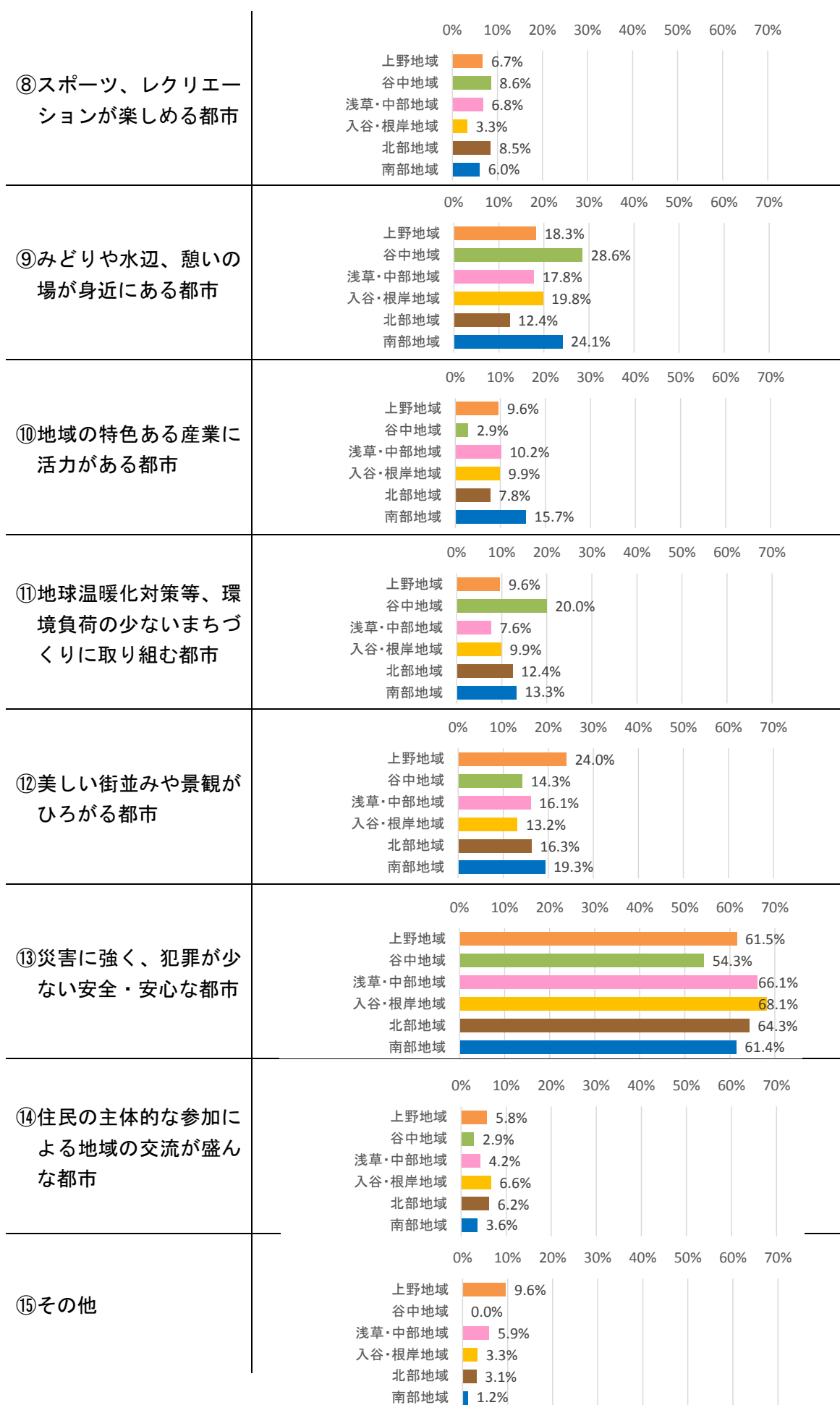
問 10 台東区のまちづくりは今後どのような方向に発展するのが望ましいか。(3つ)



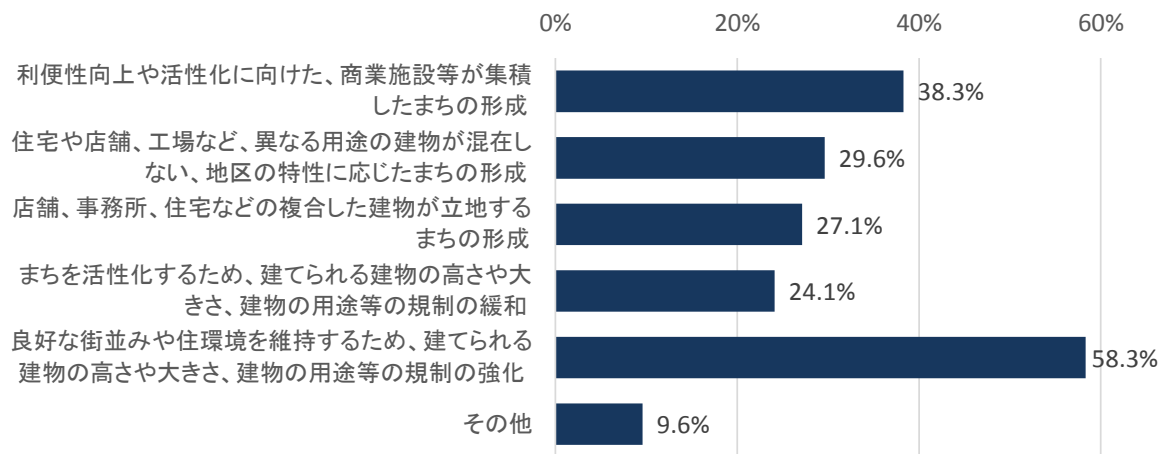
(n=575)

【地域別】



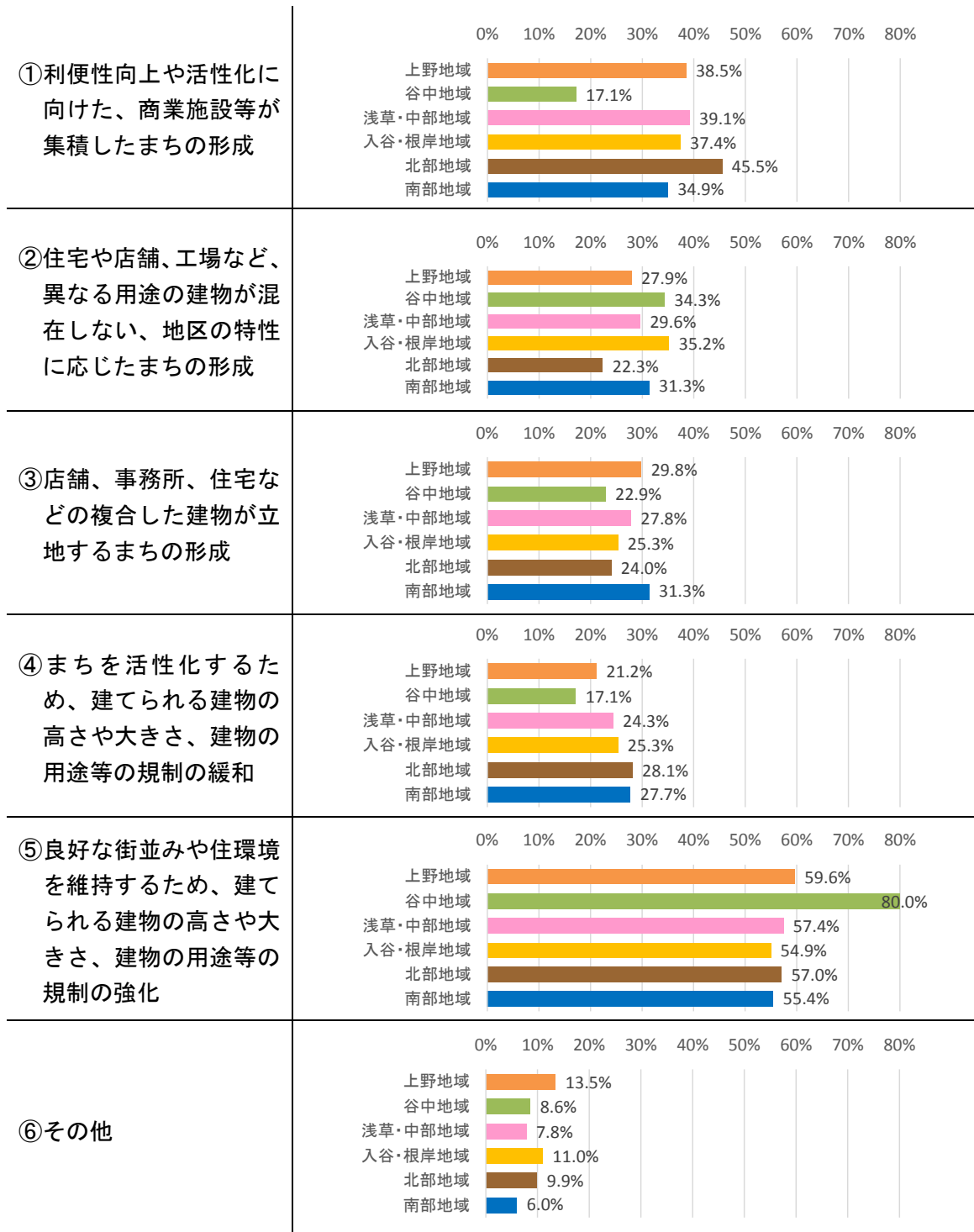


問 11 計画的な秩序ある土地利用に向けて、重点的に行うべきこととは。(2つ)

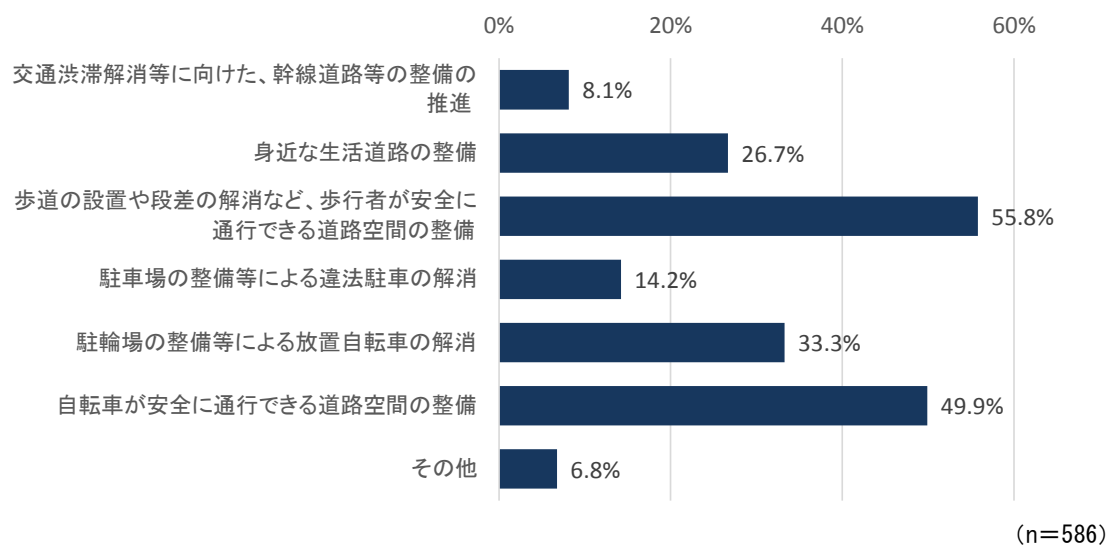


(n=586)

【地域別】

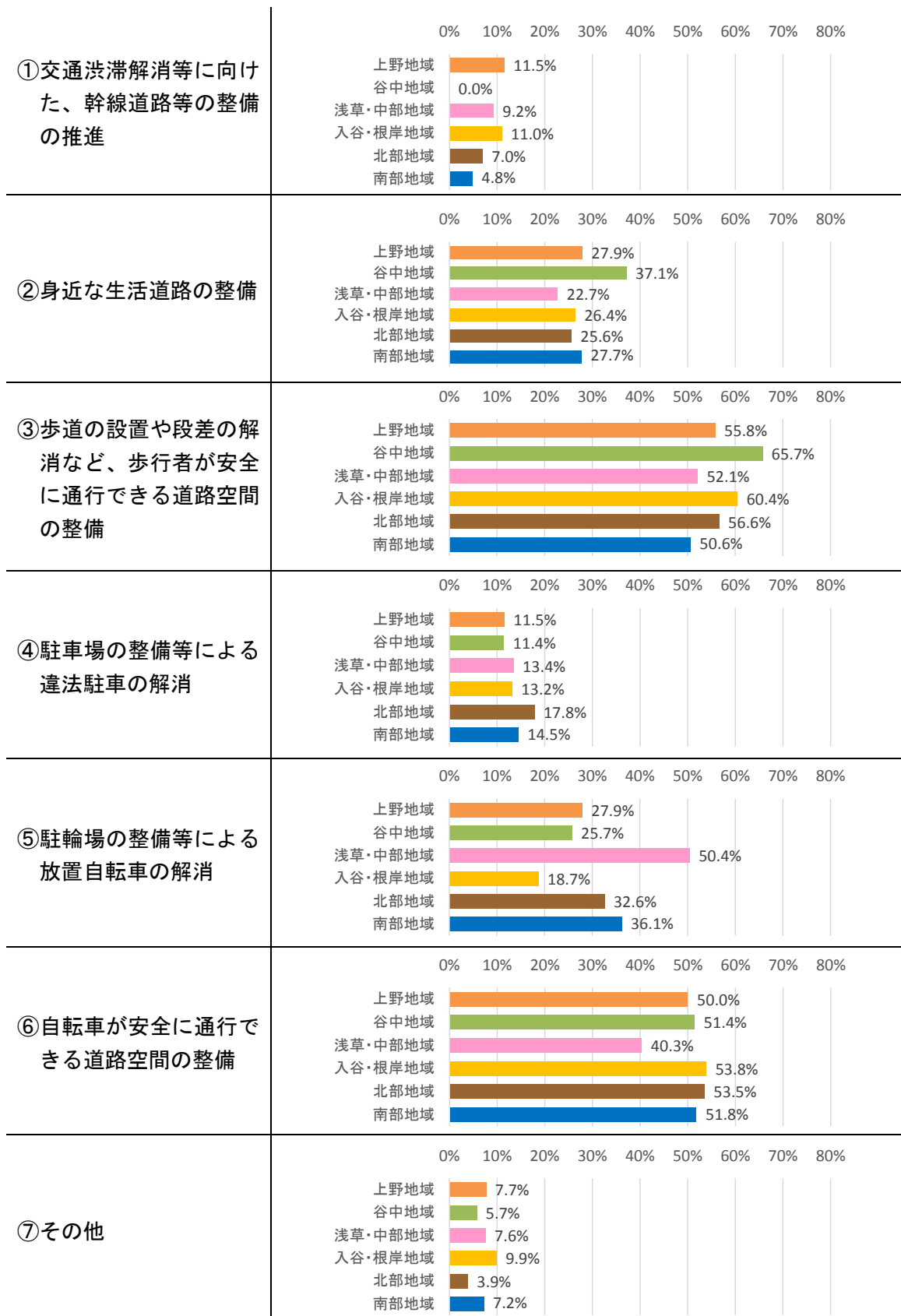


問 12 利用しやすい道路の整備に向けて、重点的に行うべきこととは。(2つ)

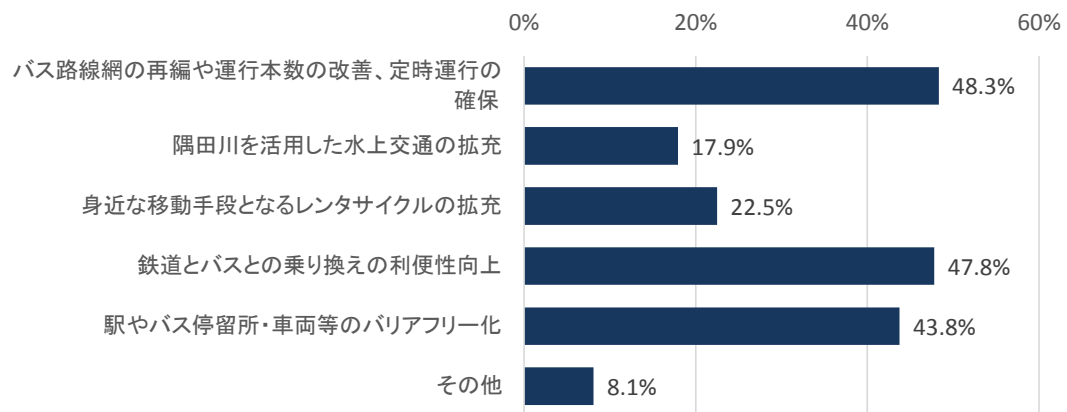




【地域別】

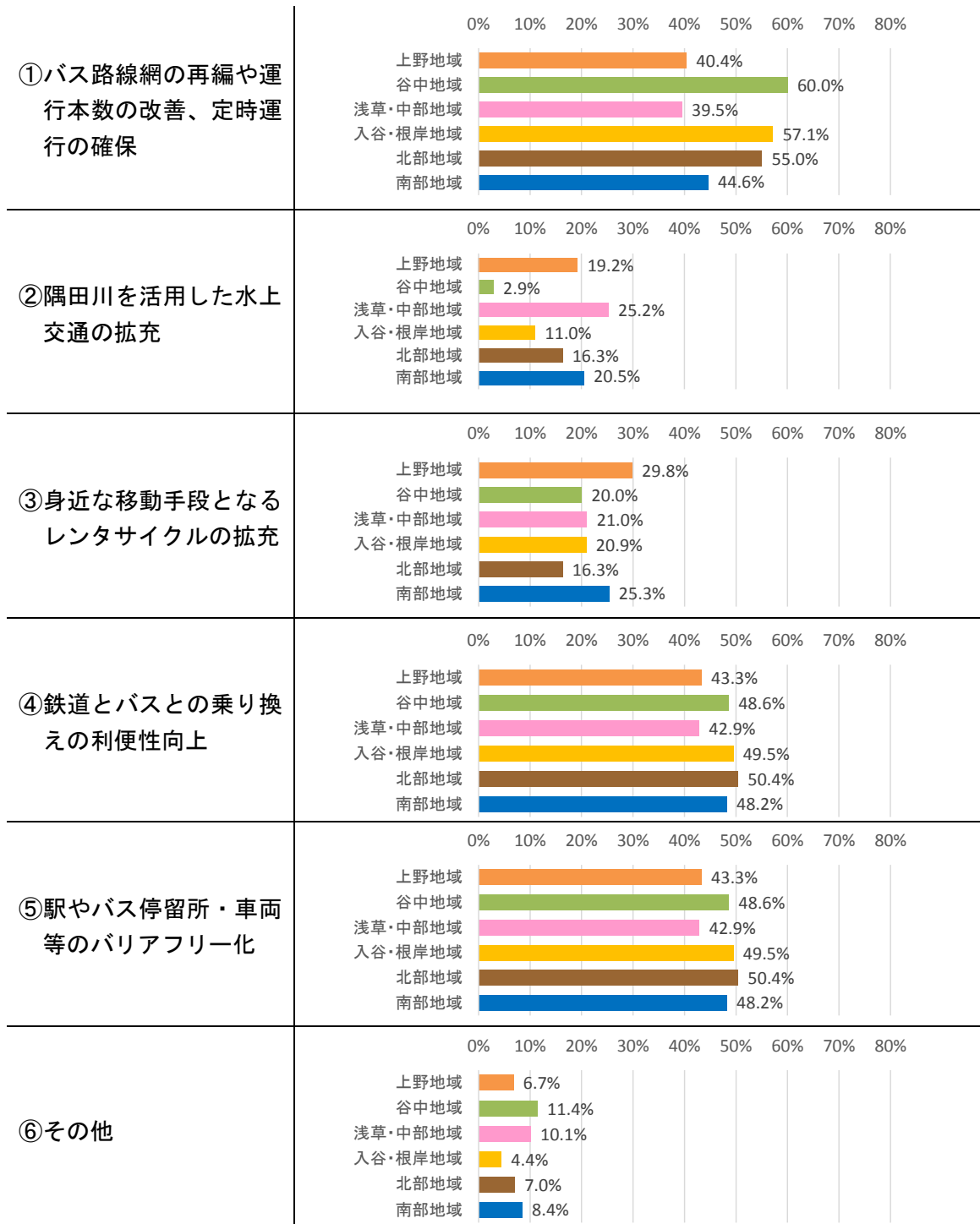


問 13 快適な交通環境の整備に向けて、重点的に行うべきこととは。(2つ)

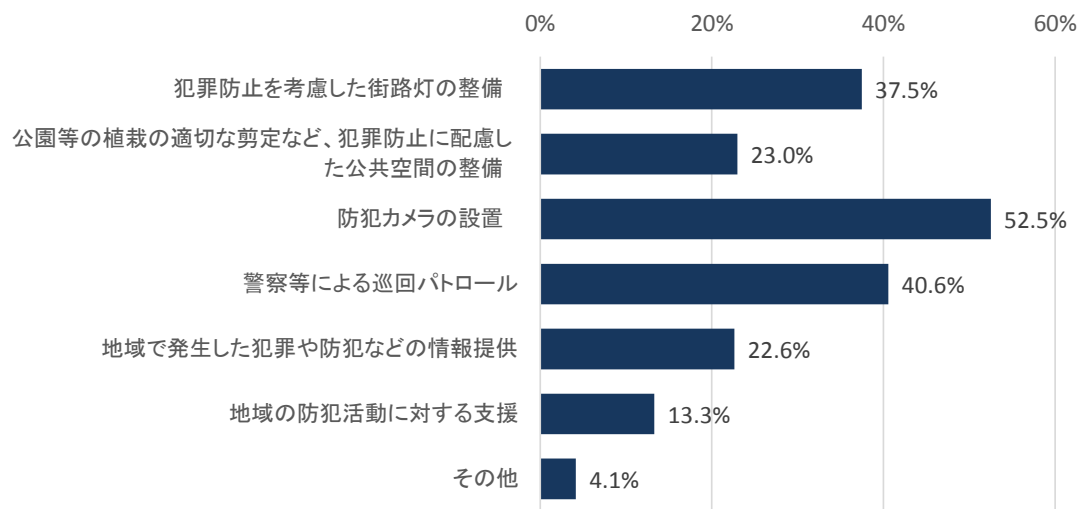


(n=586)

【地域別】

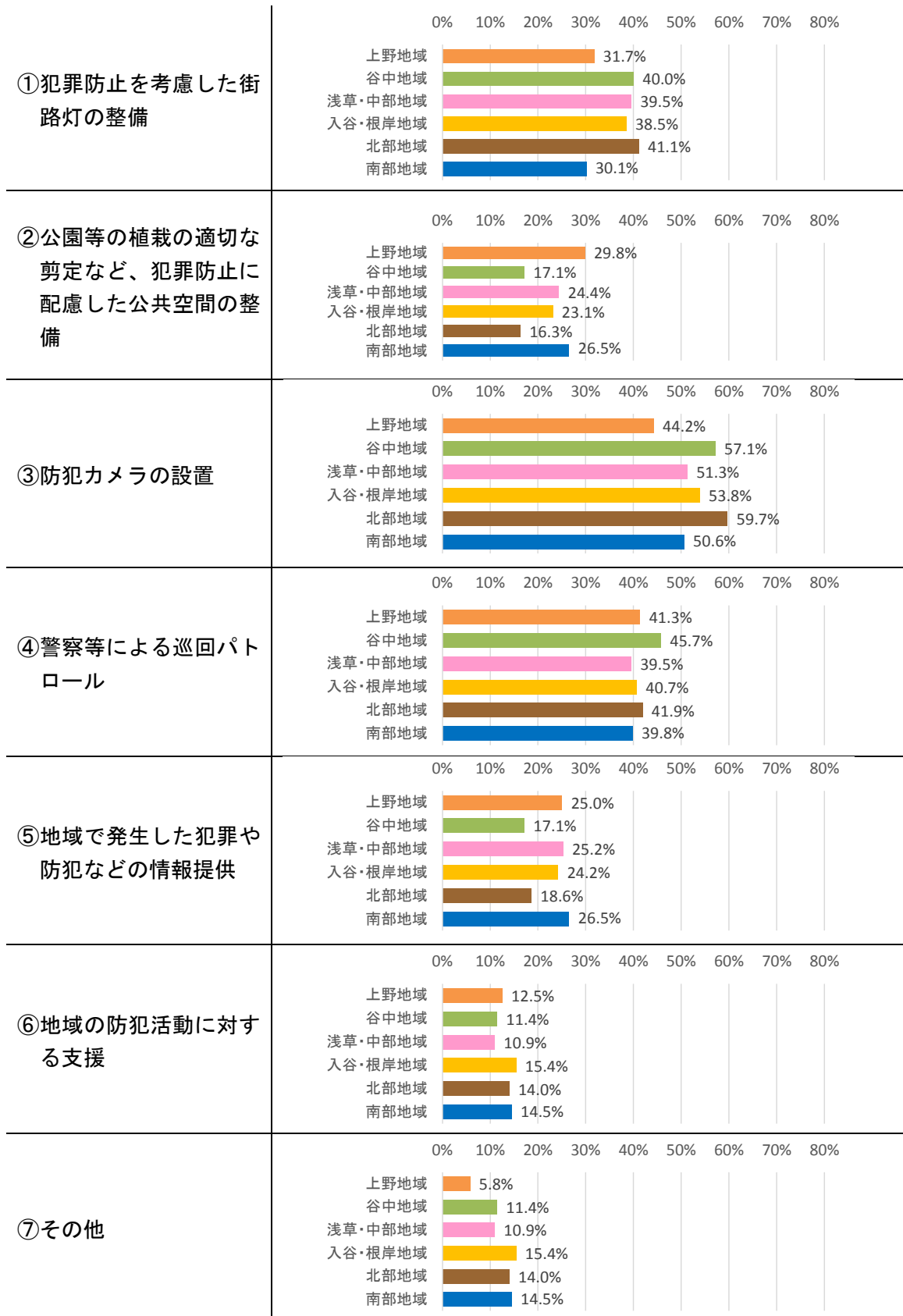


問 14 防犯性の高いまちづくりに向けて、重点的に行うべきこととは。(2つ)

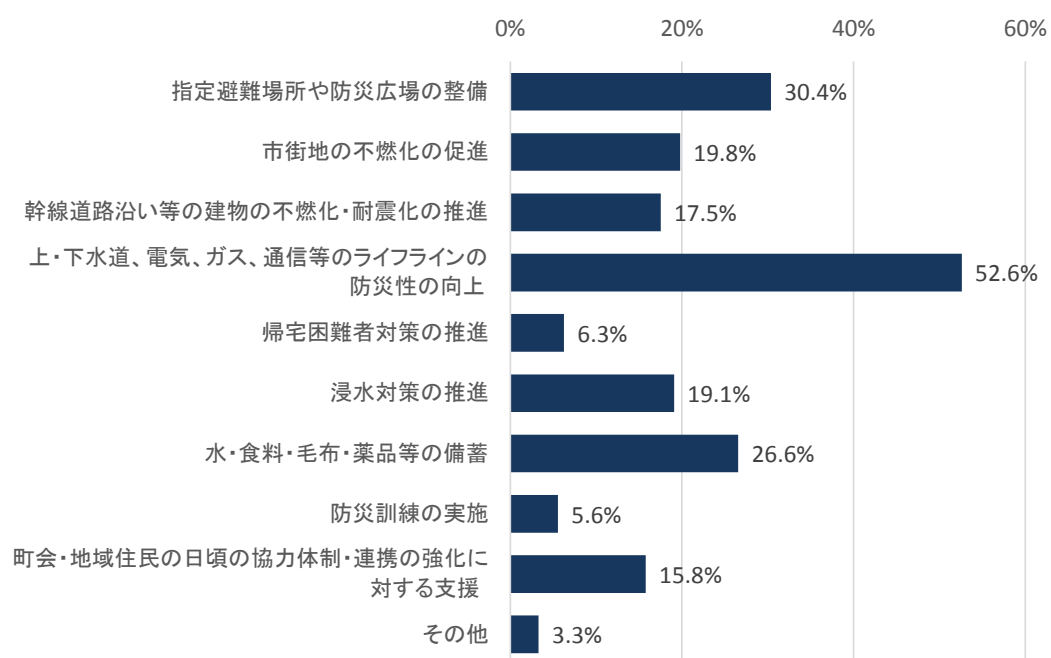


(n=586)

【地域別】

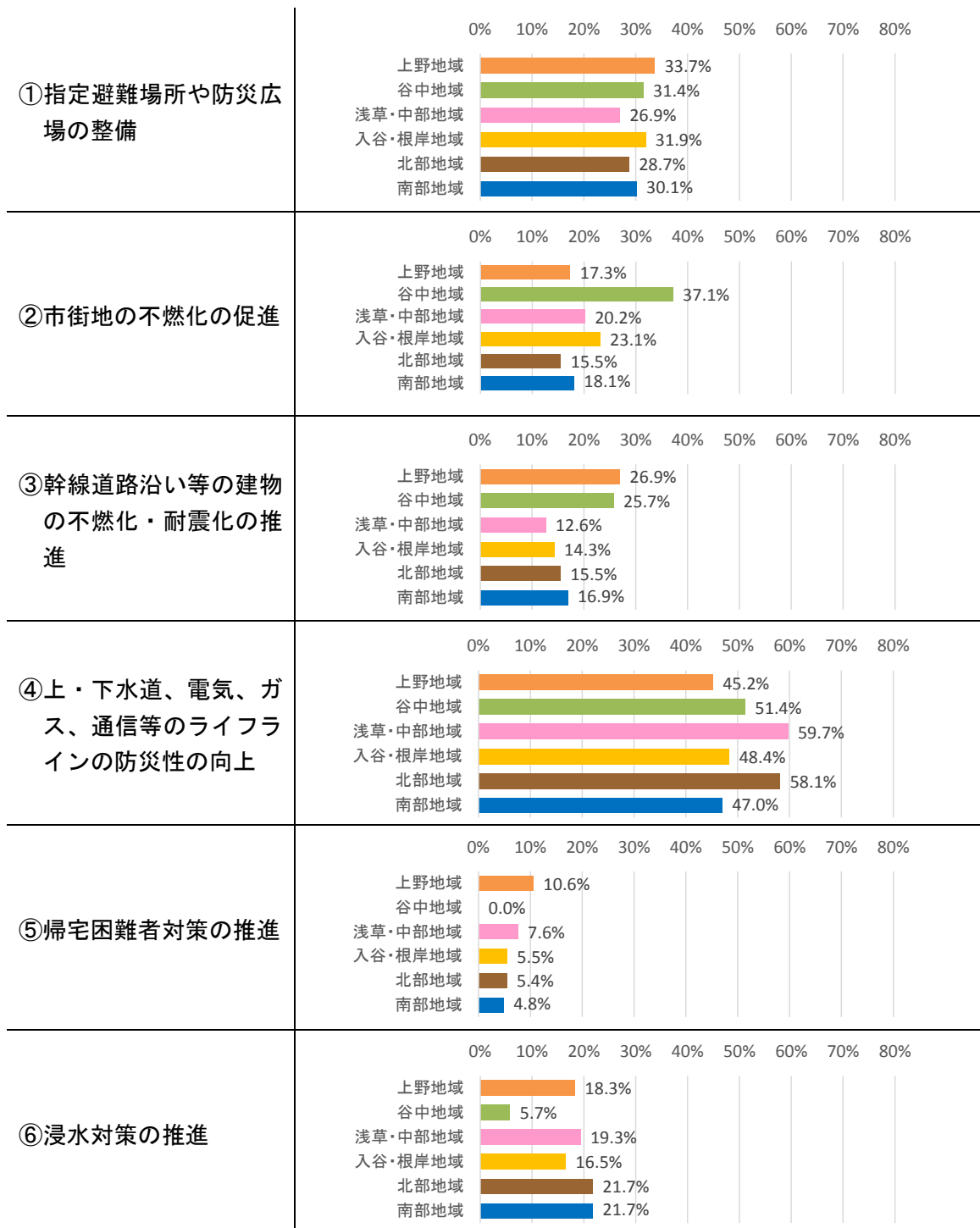


問 15 災害に強いまちづくりに向けて、重点的に行うべきことは。(2つ)

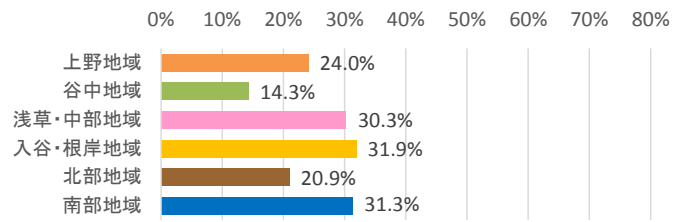


(n=586)

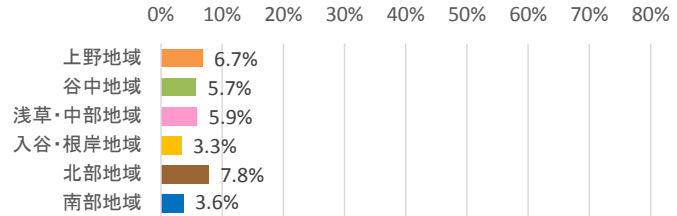
【地域別】



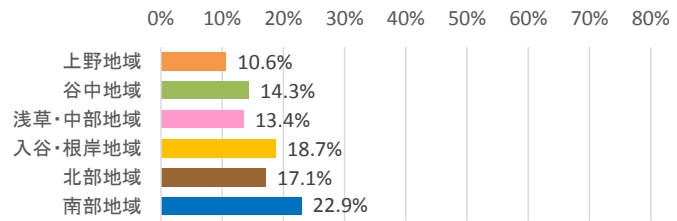
⑦水・食料・毛布・薬品等の備蓄



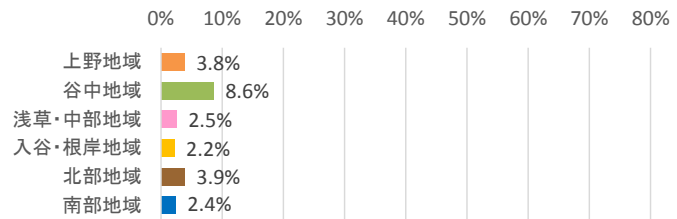
⑧防災訓練の実施



⑨町会・地域住民の日頃の協力体制・連携の強化に対する支援

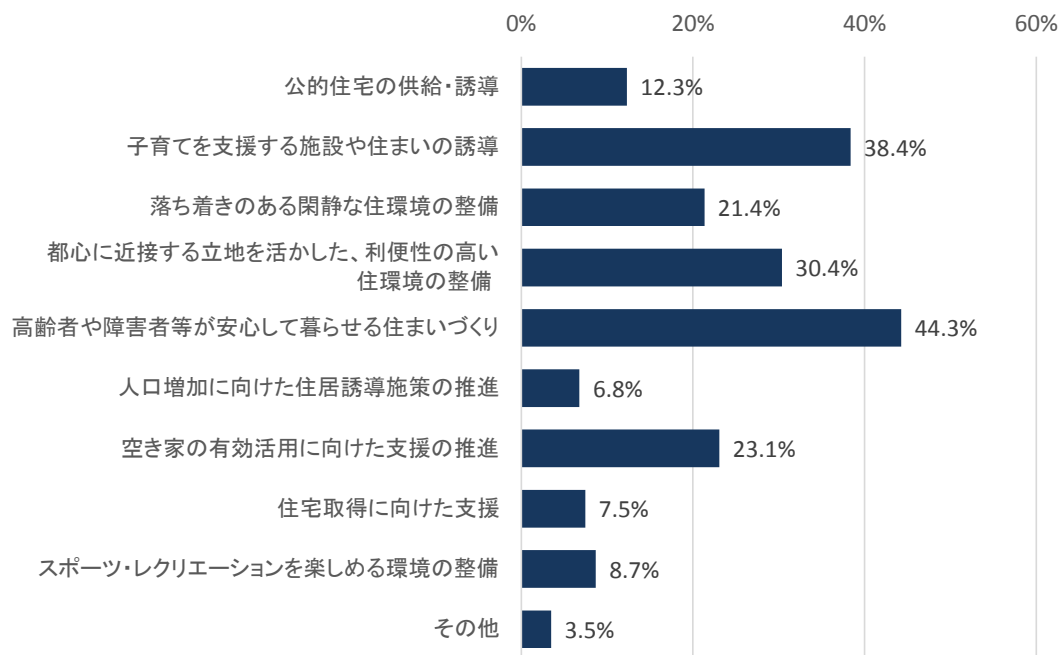


⑩その他



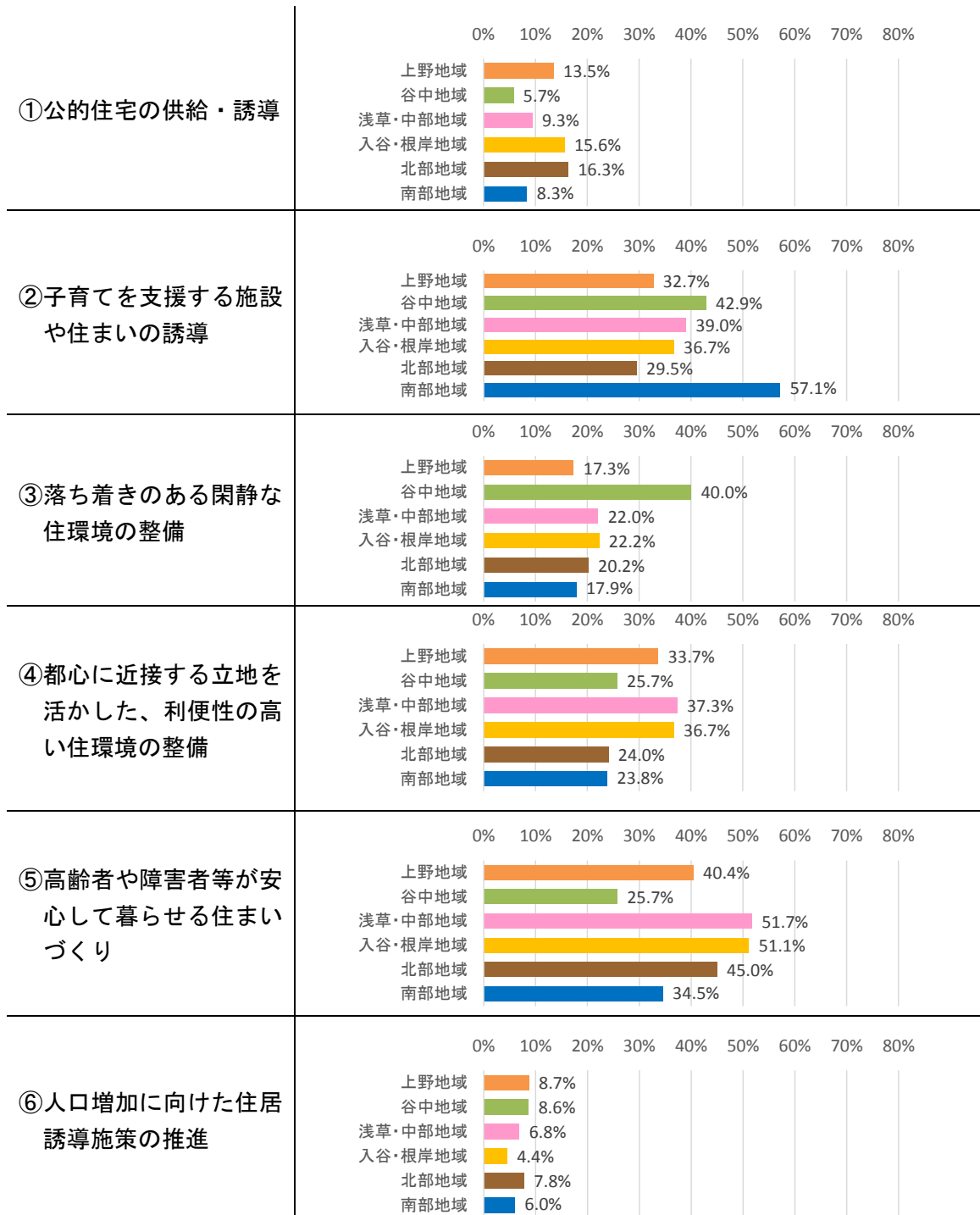


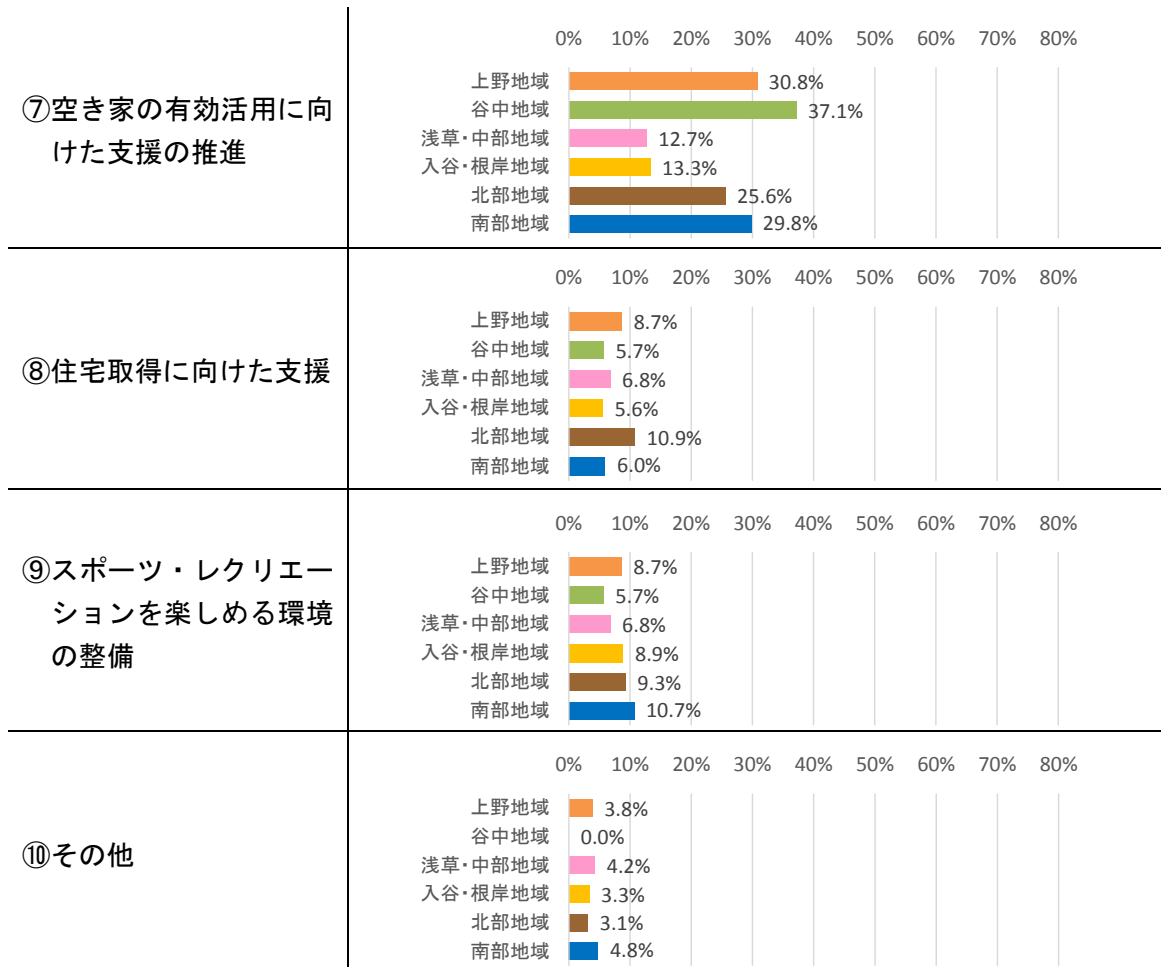
問 16 住み続けられるまちづくりに向けて、重点的に行うべきこととは。(2つ)



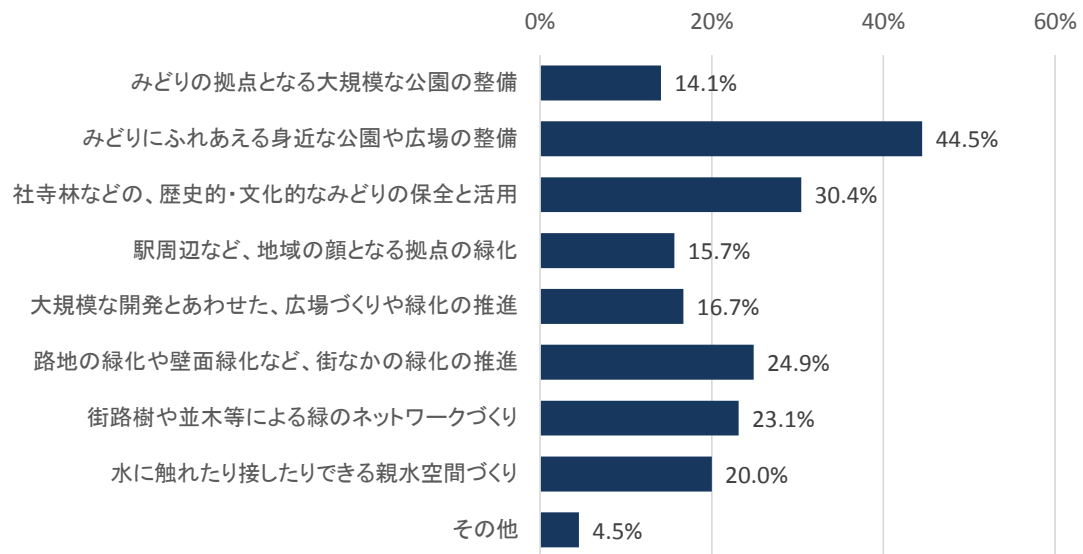
(n=586)

【地域別】



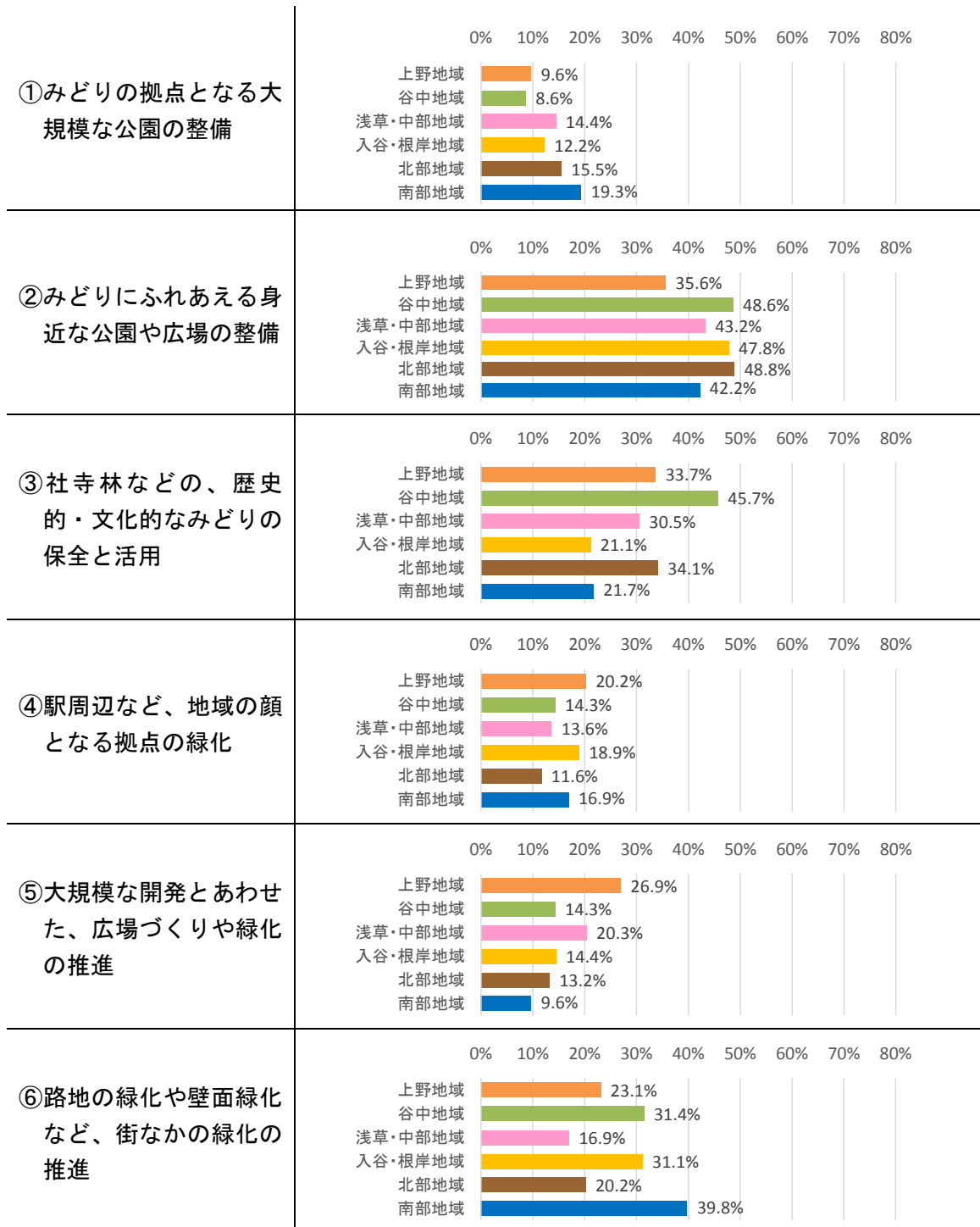


問 17 みどりや水などによる潤いのあるまちづくりに向けて、重点的に行うべきこととは。(2つ)

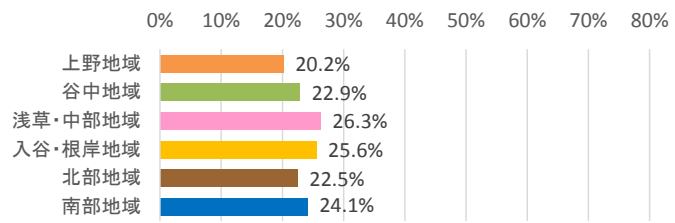


(n=586)

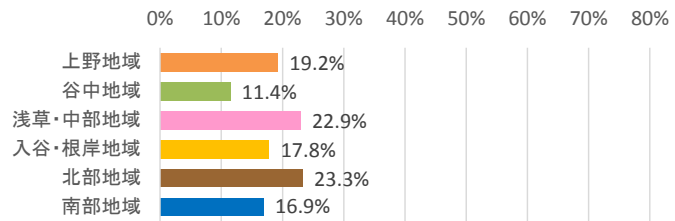
【地域別】



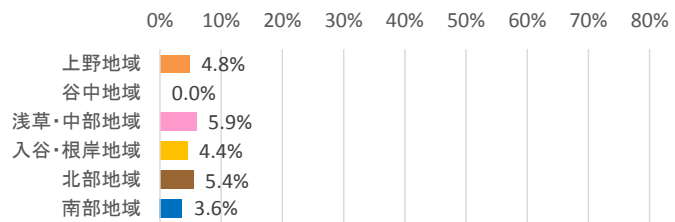
⑦街路樹や並木等による  
緑のネットワークづくり



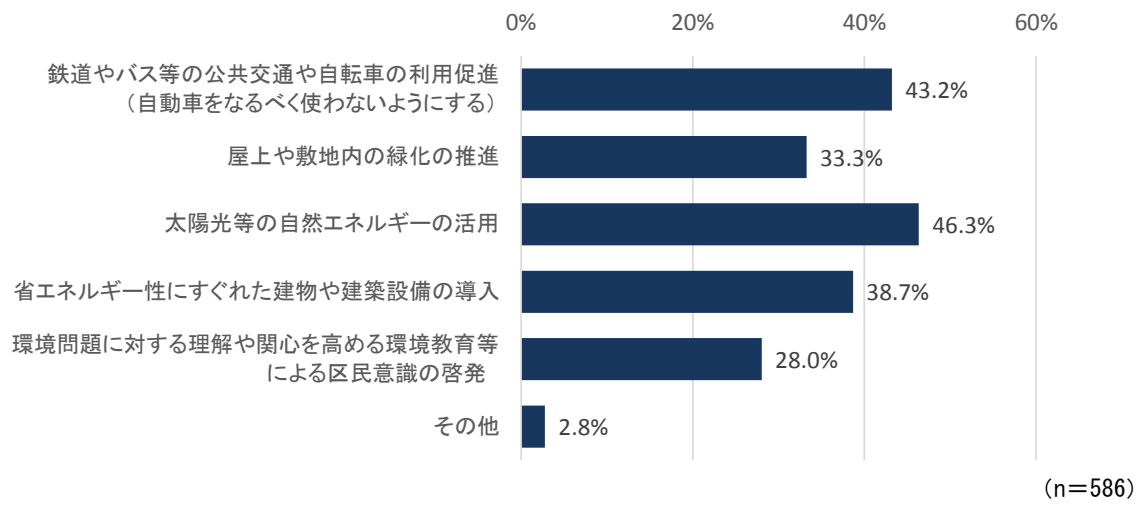
⑧水に触れたり接したり  
できる親水空間づくり



⑨その他



問 18 環境負荷の少ないまちづくりに向けて、重点的に行うべきこととは。(2つ)

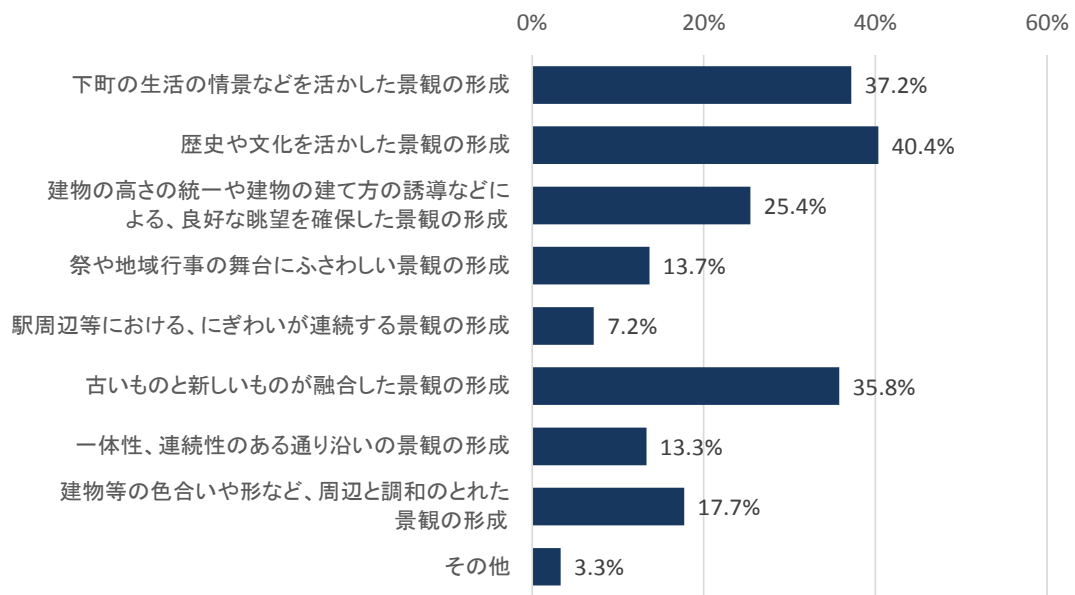


【地域別】

<p>①鉄道やバス等の公共交通や自転車の利用促進 (自動車をなるべく使わないようにする)</p>	<table border="1"> <thead> <tr> <th>地域</th> <th>割合</th> </tr> </thead> <tbody> <tr> <td>上野地域</td> <td>37.9%</td> </tr> <tr> <td>谷中地域</td> <td>40.0%</td> </tr> <tr> <td>浅草・中部地域</td> <td>44.5%</td> </tr> <tr> <td>入谷・根岸地域</td> <td>35.2%</td> </tr> <tr> <td>北部地域</td> <td>52.8%</td> </tr> <tr> <td>南部地域</td> <td>42.2%</td> </tr> </tbody> </table>	地域	割合	上野地域	37.9%	谷中地域	40.0%	浅草・中部地域	44.5%	入谷・根岸地域	35.2%	北部地域	52.8%	南部地域	42.2%
地域	割合														
上野地域	37.9%														
谷中地域	40.0%														
浅草・中部地域	44.5%														
入谷・根岸地域	35.2%														
北部地域	52.8%														
南部地域	42.2%														
<p>②屋上や敷地内の緑化の推進</p>	<table border="1"> <thead> <tr> <th>地域</th> <th>割合</th> </tr> </thead> <tbody> <tr> <td>上野地域</td> <td>37.9%</td> </tr> <tr> <td>谷中地域</td> <td>31.4%</td> </tr> <tr> <td>浅草・中部地域</td> <td>40.3%</td> </tr> <tr> <td>入谷・根岸地域</td> <td>28.6%</td> </tr> <tr> <td>北部地域</td> <td>32.3%</td> </tr> <tr> <td>南部地域</td> <td>30.1%</td> </tr> </tbody> </table>	地域	割合	上野地域	37.9%	谷中地域	31.4%	浅草・中部地域	40.3%	入谷・根岸地域	28.6%	北部地域	32.3%	南部地域	30.1%
地域	割合														
上野地域	37.9%														
谷中地域	31.4%														
浅草・中部地域	40.3%														
入谷・根岸地域	28.6%														
北部地域	32.3%														
南部地域	30.1%														
<p>③太陽光等の自然エネルギーの活用</p>	<table border="1"> <thead> <tr> <th>地域</th> <th>割合</th> </tr> </thead> <tbody> <tr> <td>上野地域</td> <td>38.8%</td> </tr> <tr> <td>谷中地域</td> <td>48.6%</td> </tr> <tr> <td>浅草・中部地域</td> <td>46.2%</td> </tr> <tr> <td>入谷・根岸地域</td> <td>52.7%</td> </tr> <tr> <td>北部地域</td> <td>44.1%</td> </tr> <tr> <td>南部地域</td> <td>48.2%</td> </tr> </tbody> </table>	地域	割合	上野地域	38.8%	谷中地域	48.6%	浅草・中部地域	46.2%	入谷・根岸地域	52.7%	北部地域	44.1%	南部地域	48.2%
地域	割合														
上野地域	38.8%														
谷中地域	48.6%														
浅草・中部地域	46.2%														
入谷・根岸地域	52.7%														
北部地域	44.1%														
南部地域	48.2%														
<p>④省エネルギー性にすぐれた建物や建築設備の導入</p>	<table border="1"> <thead> <tr> <th>地域</th> <th>割合</th> </tr> </thead> <tbody> <tr> <td>上野地域</td> <td>42.7%</td> </tr> <tr> <td>谷中地域</td> <td>40.0%</td> </tr> <tr> <td>浅草・中部地域</td> <td>42.9%</td> </tr> <tr> <td>入谷・根岸地域</td> <td>37.4%</td> </tr> <tr> <td>北部地域</td> <td>28.3%</td> </tr> <tr> <td>南部地域</td> <td>44.6%</td> </tr> </tbody> </table>	地域	割合	上野地域	42.7%	谷中地域	40.0%	浅草・中部地域	42.9%	入谷・根岸地域	37.4%	北部地域	28.3%	南部地域	44.6%
地域	割合														
上野地域	42.7%														
谷中地域	40.0%														
浅草・中部地域	42.9%														
入谷・根岸地域	37.4%														
北部地域	28.3%														
南部地域	44.6%														
<p>⑤環境問題に対する理解や関心を高める環境教育等による区民意識の啓発</p>	<table border="1"> <thead> <tr> <th>地域</th> <th>割合</th> </tr> </thead> <tbody> <tr> <td>上野地域</td> <td>31.1%</td> </tr> <tr> <td>谷中地域</td> <td>28.6%</td> </tr> <tr> <td>浅草・中部地域</td> <td>15.1%</td> </tr> <tr> <td>入谷・根岸地域</td> <td>35.2%</td> </tr> <tr> <td>北部地域</td> <td>33.9%</td> </tr> <tr> <td>南部地域</td> <td>25.3%</td> </tr> </tbody> </table>	地域	割合	上野地域	31.1%	谷中地域	28.6%	浅草・中部地域	15.1%	入谷・根岸地域	35.2%	北部地域	33.9%	南部地域	25.3%
地域	割合														
上野地域	31.1%														
谷中地域	28.6%														
浅草・中部地域	15.1%														
入谷・根岸地域	35.2%														
北部地域	33.9%														
南部地域	25.3%														
<p>⑥その他</p>	<table border="1"> <thead> <tr> <th>地域</th> <th>割合</th> </tr> </thead> <tbody> <tr> <td>上野地域</td> <td>2.9%</td> </tr> <tr> <td>谷中地域</td> <td>2.9%</td> </tr> <tr> <td>浅草・中部地域</td> <td>1.7%</td> </tr> <tr> <td>入谷・根岸地域</td> <td>4.4%</td> </tr> <tr> <td>北部地域</td> <td>2.4%</td> </tr> <tr> <td>南部地域</td> <td>3.6%</td> </tr> </tbody> </table>	地域	割合	上野地域	2.9%	谷中地域	2.9%	浅草・中部地域	1.7%	入谷・根岸地域	4.4%	北部地域	2.4%	南部地域	3.6%
地域	割合														
上野地域	2.9%														
谷中地域	2.9%														
浅草・中部地域	1.7%														
入谷・根岸地域	4.4%														
北部地域	2.4%														
南部地域	3.6%														

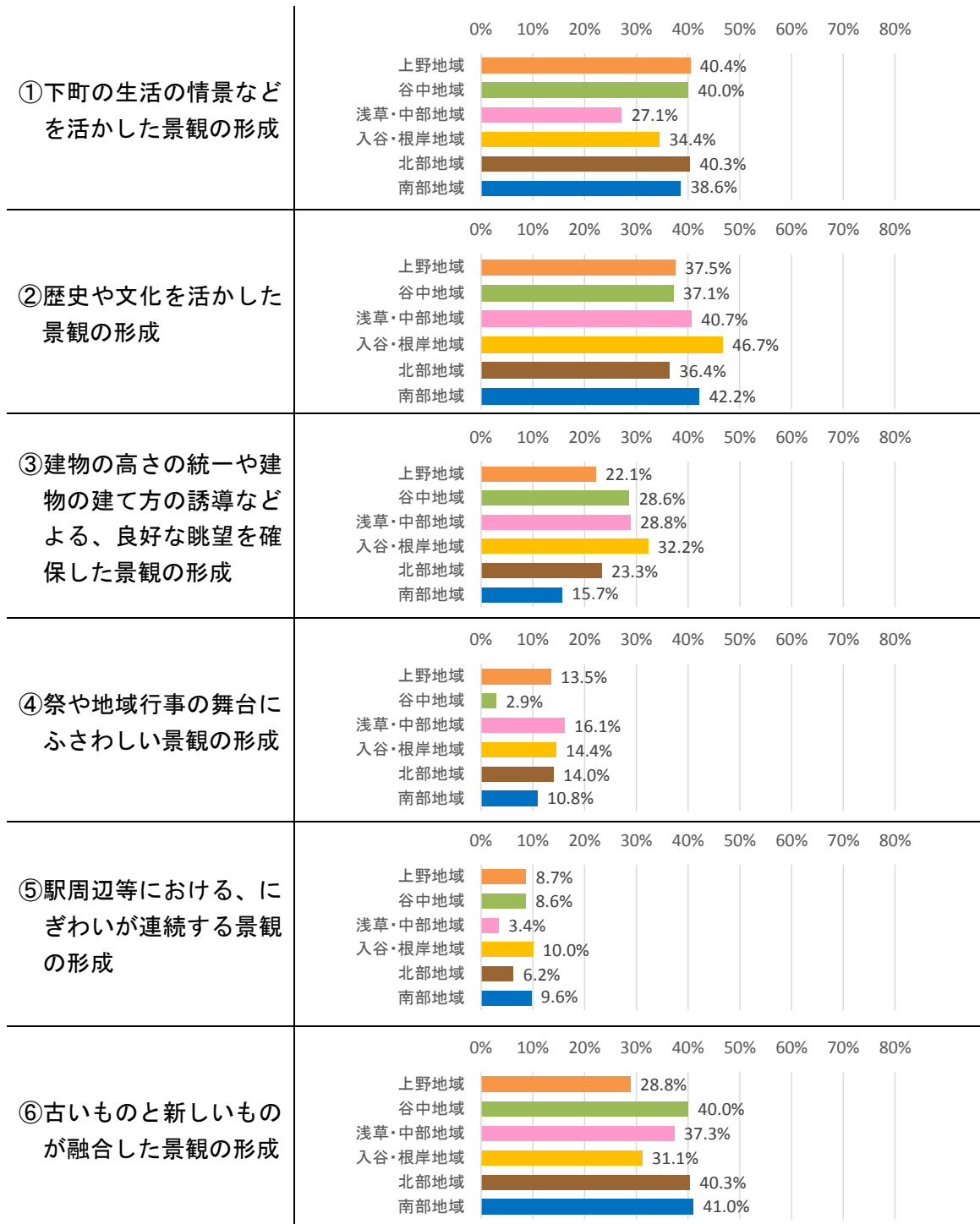


問 19 まちの景観の形成に向けて、重点的に行うべきこととは。(2つ)

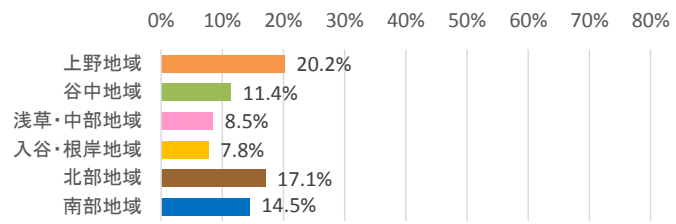


(n=586)

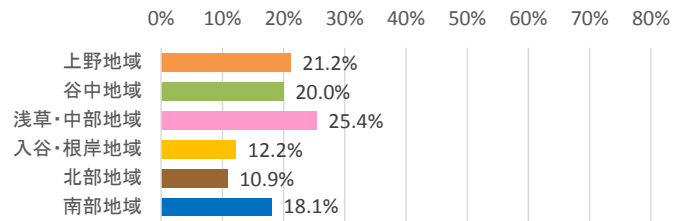
【地域別】



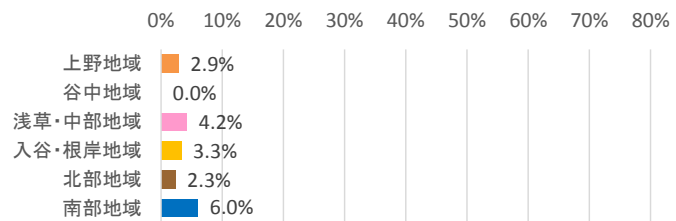
⑦ 一体性、連続性のある  
通り沿いの景観の形成



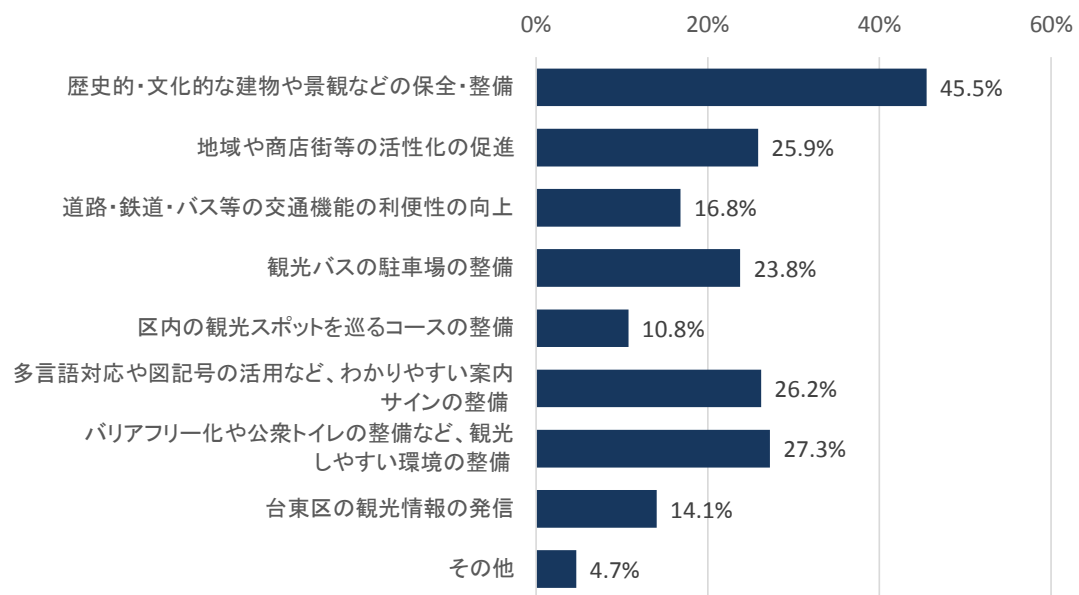
⑧ 建物等の色合いや形など、  
周辺と調和のとれた景観の形成



⑨ その他

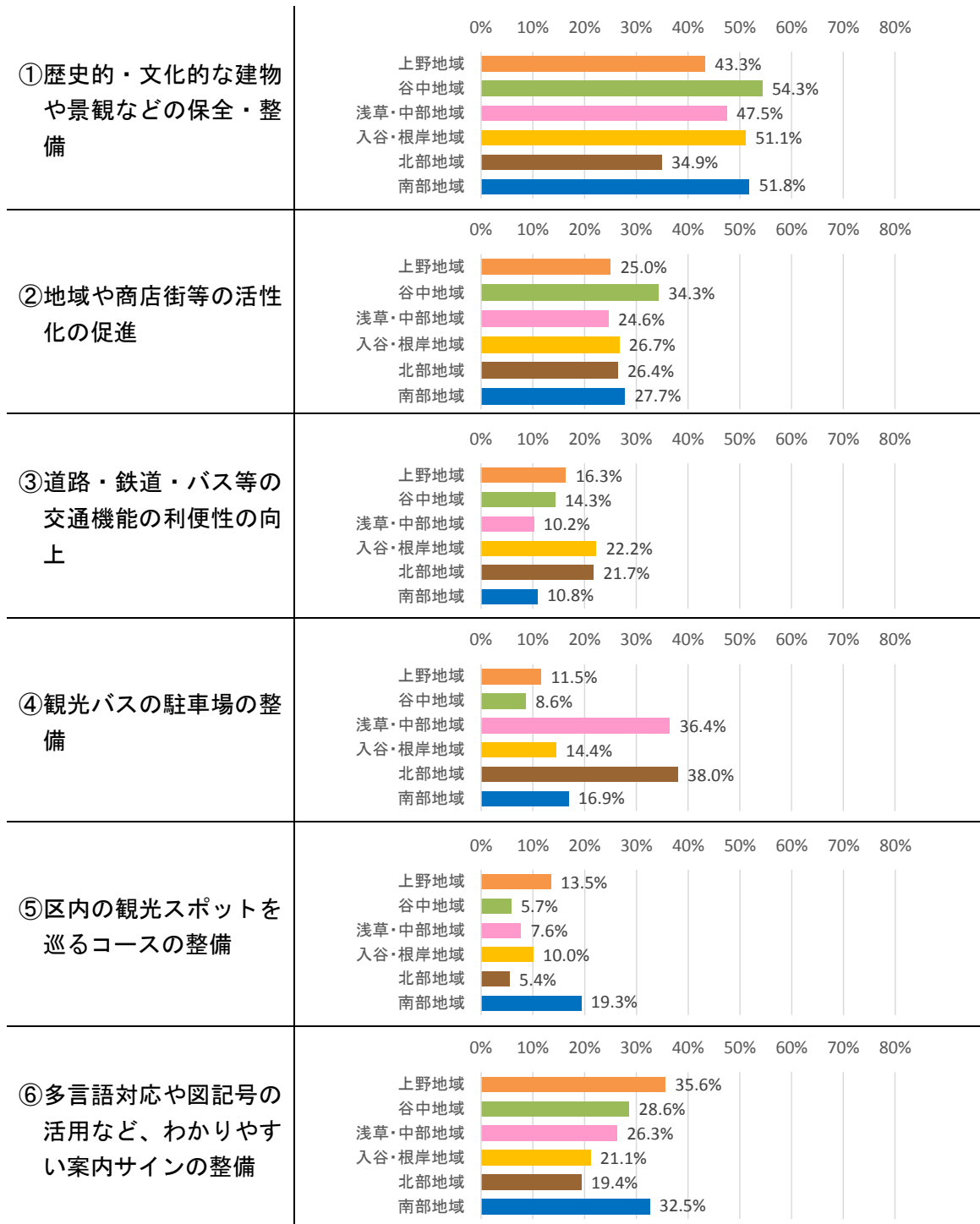


問 20 台東区の観光を振興する上で、重点的に行うべきこととは。(2つ)

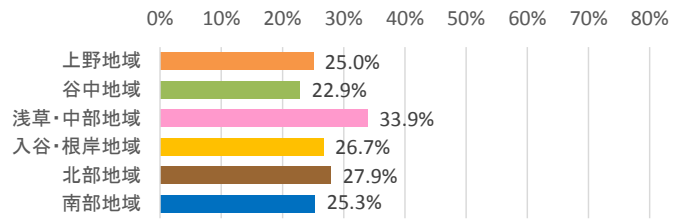


(n=586)

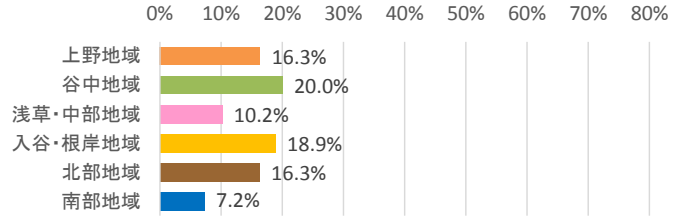
【地域別】



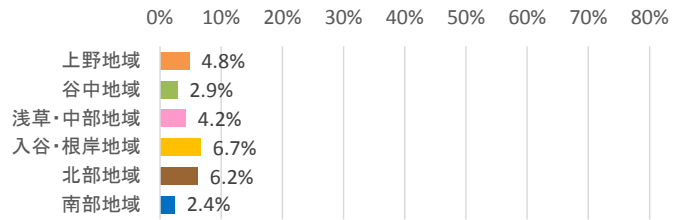
⑦バリアフリー化や公衆  
トイレの整備など、観  
光しやすい環境の整備



⑧台東区の観光情報の発  
信



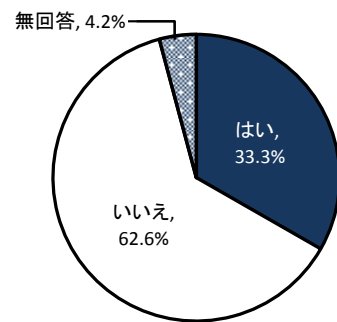
⑨その他



---

**3) まちづくりへの参加等への関心についてお尋ねします。**

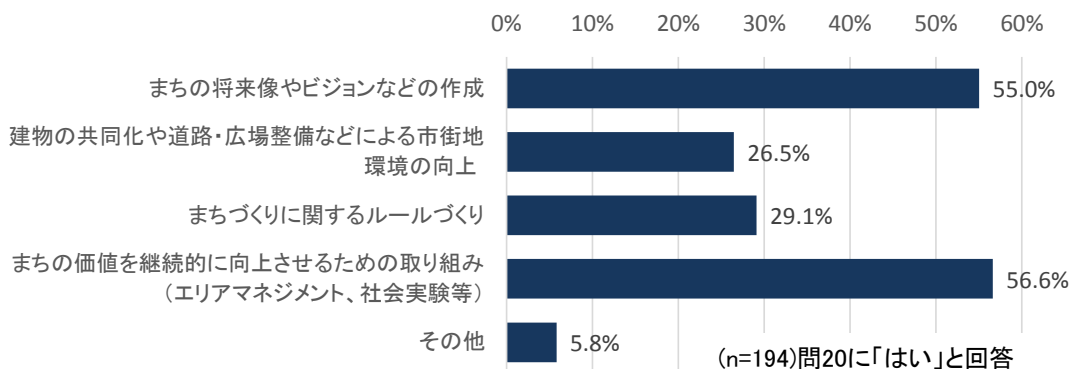
問 21 あなた自身が主体的にまちづくりにかかわりたいか。(1つ)



(n=577)

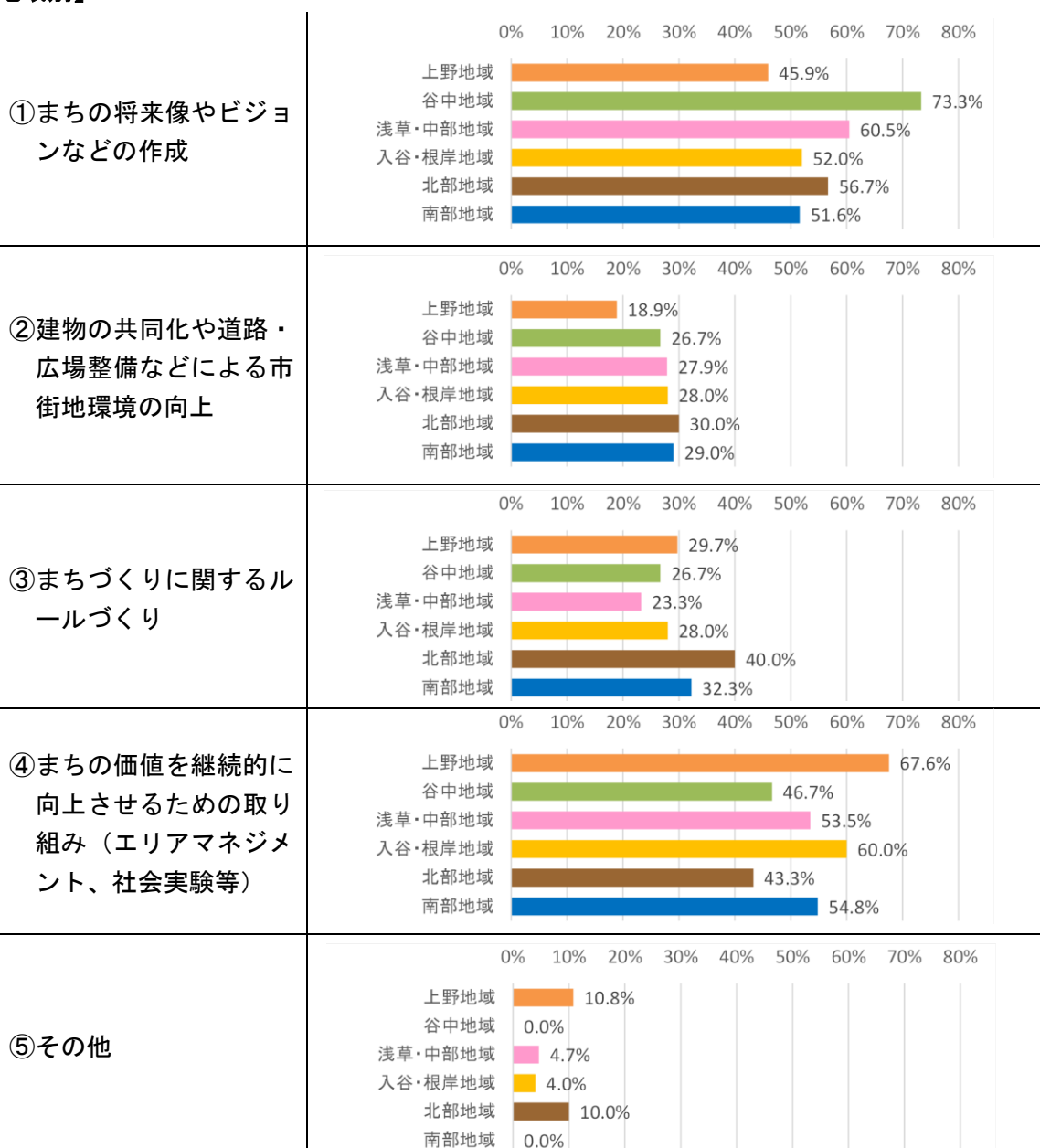
問22 どのようなまちづくりの活動をしてみたいか。(2つ)

(問21で「はい」と回答した方のみ)



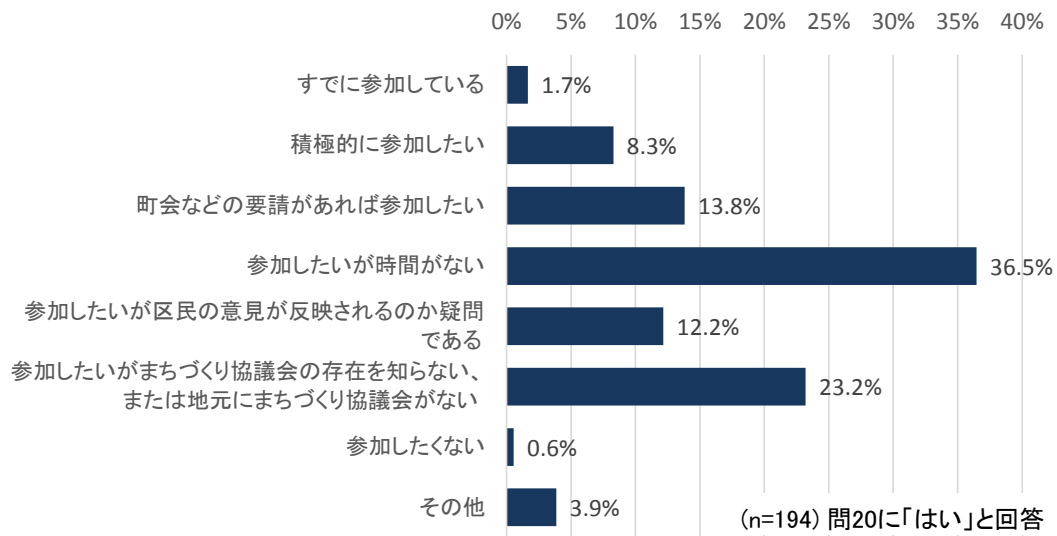
(n=586)

【地域別】

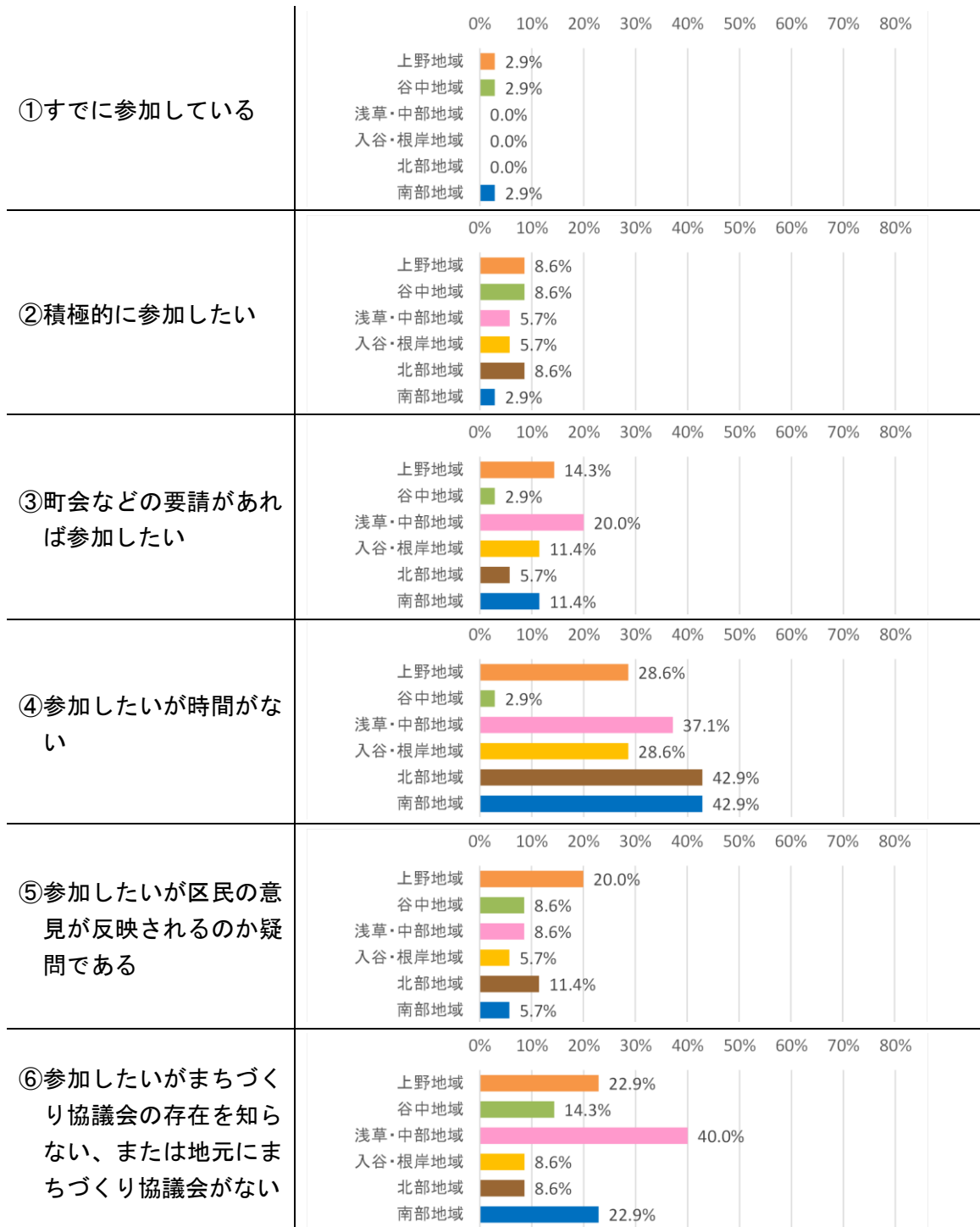


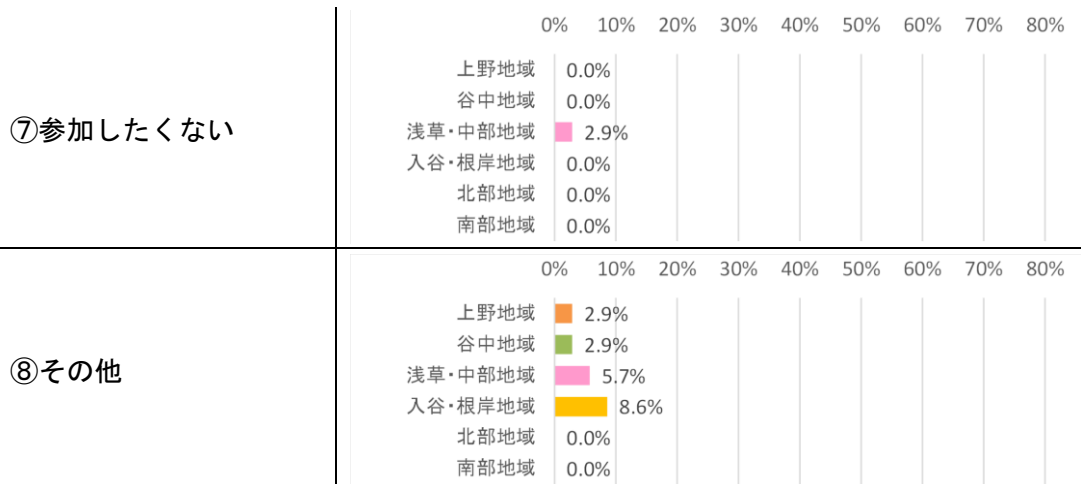


問 23 「まちづくり協議会」への参加意向は。(1つ)  
(問 21 で「はい」と回答した方のみ)

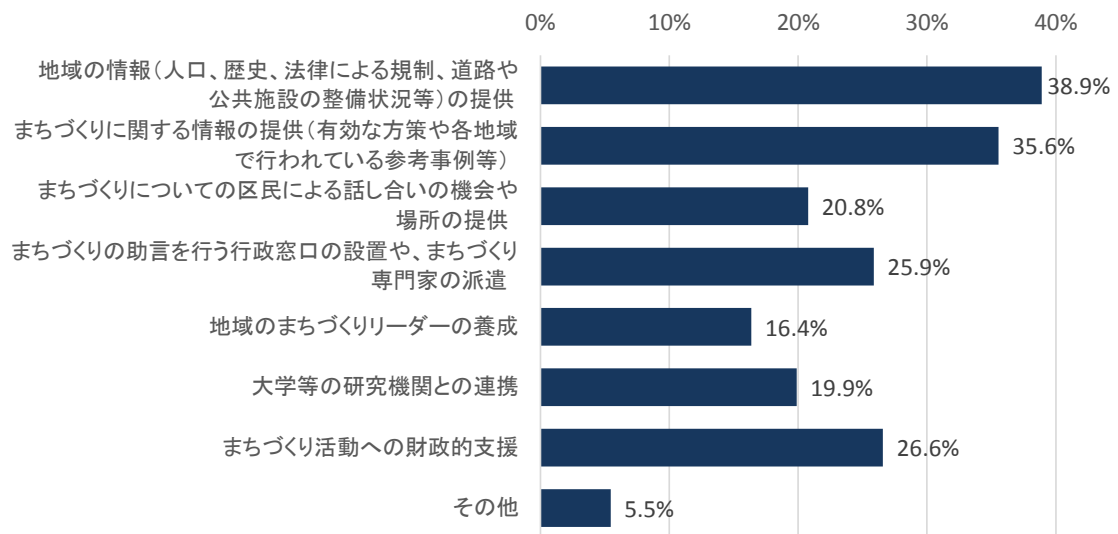


【地域別】

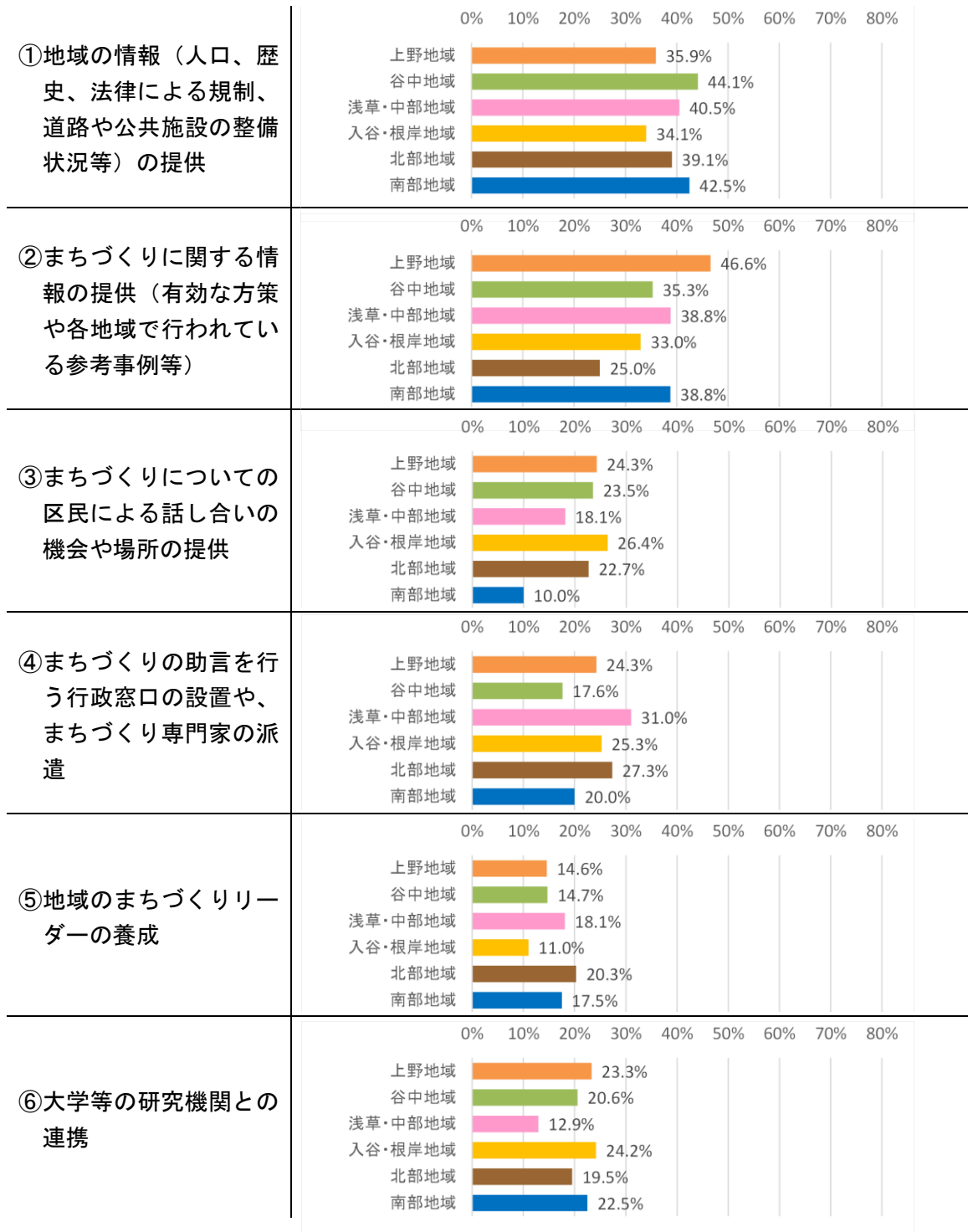




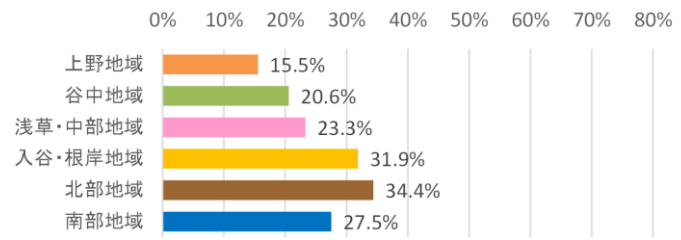
問 24 地域と行政が一緒になって進めていくために、重点的に行うべきこととは。(2つ)  
(全ての方を対象)



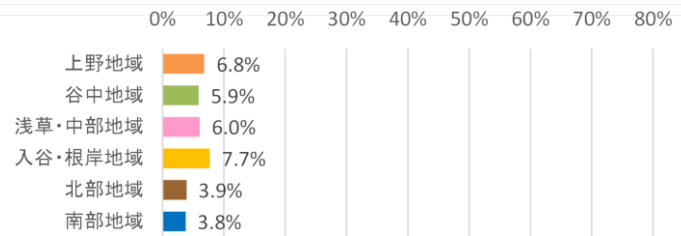
【地域別】



⑦まちづくり活動への財政的支援



⑧その他



## 2. 区外居住者（区内への通勤・通学者）向けの調査

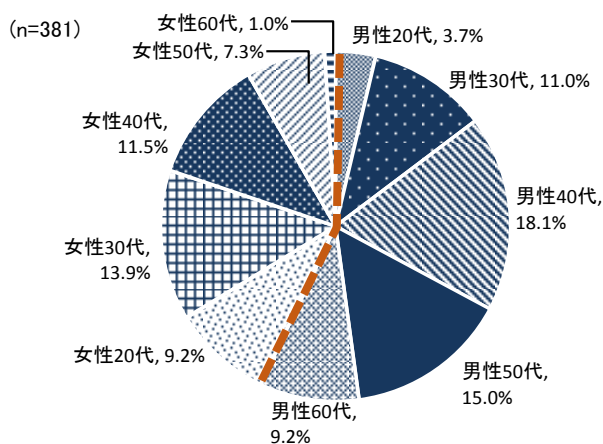
### (1) 調査の概要

調査方法	インターネット調査
調査対象	インターネット調査会社の登録モニターの中から、台東区に通勤・通学する区外居住者を抽出（満20歳以上の男女）
回収数	381 サンプル
調査項目	<p>《台東区のイメージについて》</p> <ul style="list-style-type: none"> <li>・台東区の都市のイメージ（キーワードに対する印象）（問7）</li> <li>・今後の台東区の実展の方向性（問8）</li> </ul> <p>《台東区のまちづくりにおいて重点的に行うべきことについて（問9）》</p> <p>《その他、台東区への居住意向等について》</p>

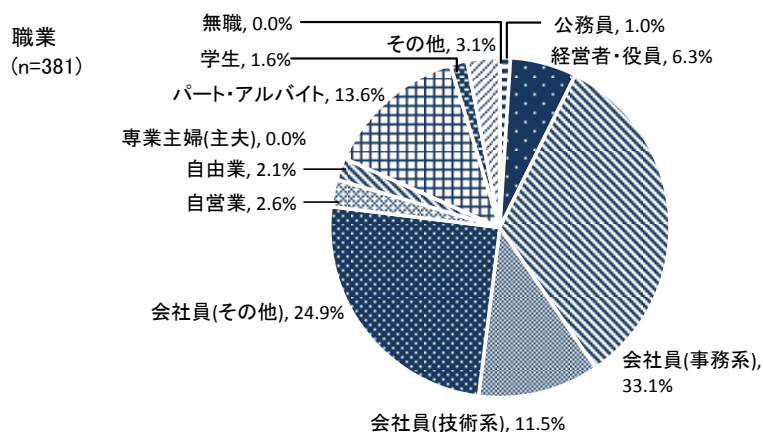
### (2) 調査の結果

#### 1) あなたご自身のことについてお尋ねします。

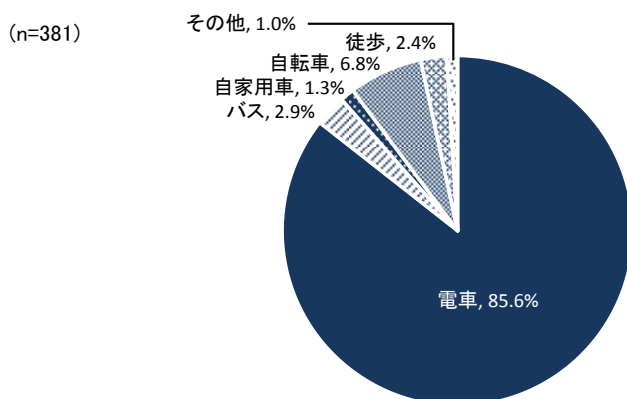
問1 あなたの性別・年齢は。(1つ)



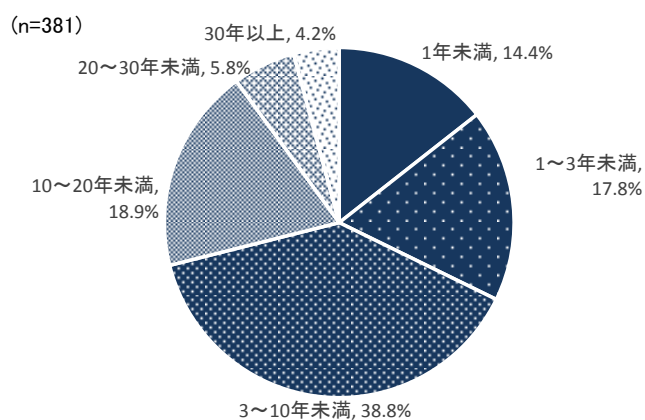
問2 あなたの職業は。(1つ)



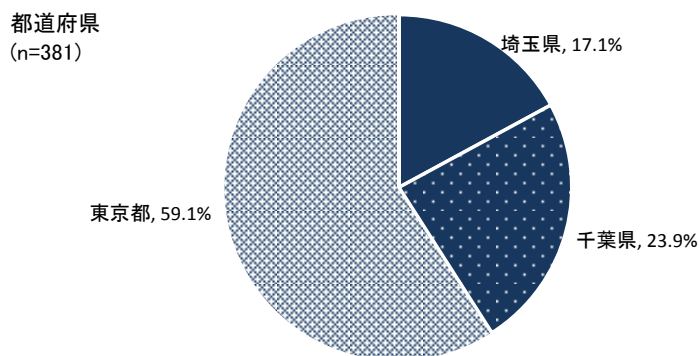
問3 通勤・通学先までの主な交通手段は。(1つ)



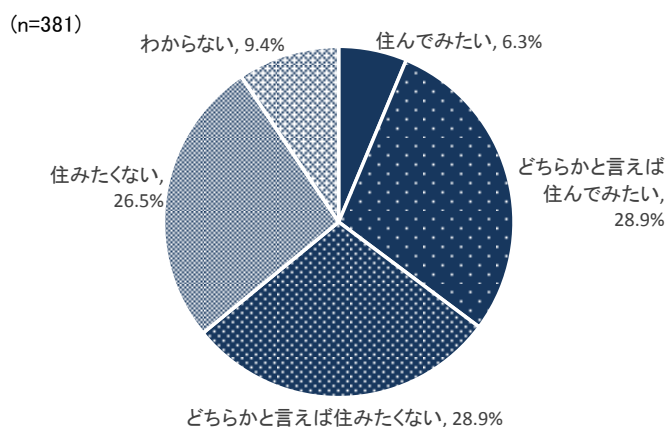
問4 通勤・通学の年数は。(1つ)



問5 あなたの居住地は。(1つ)



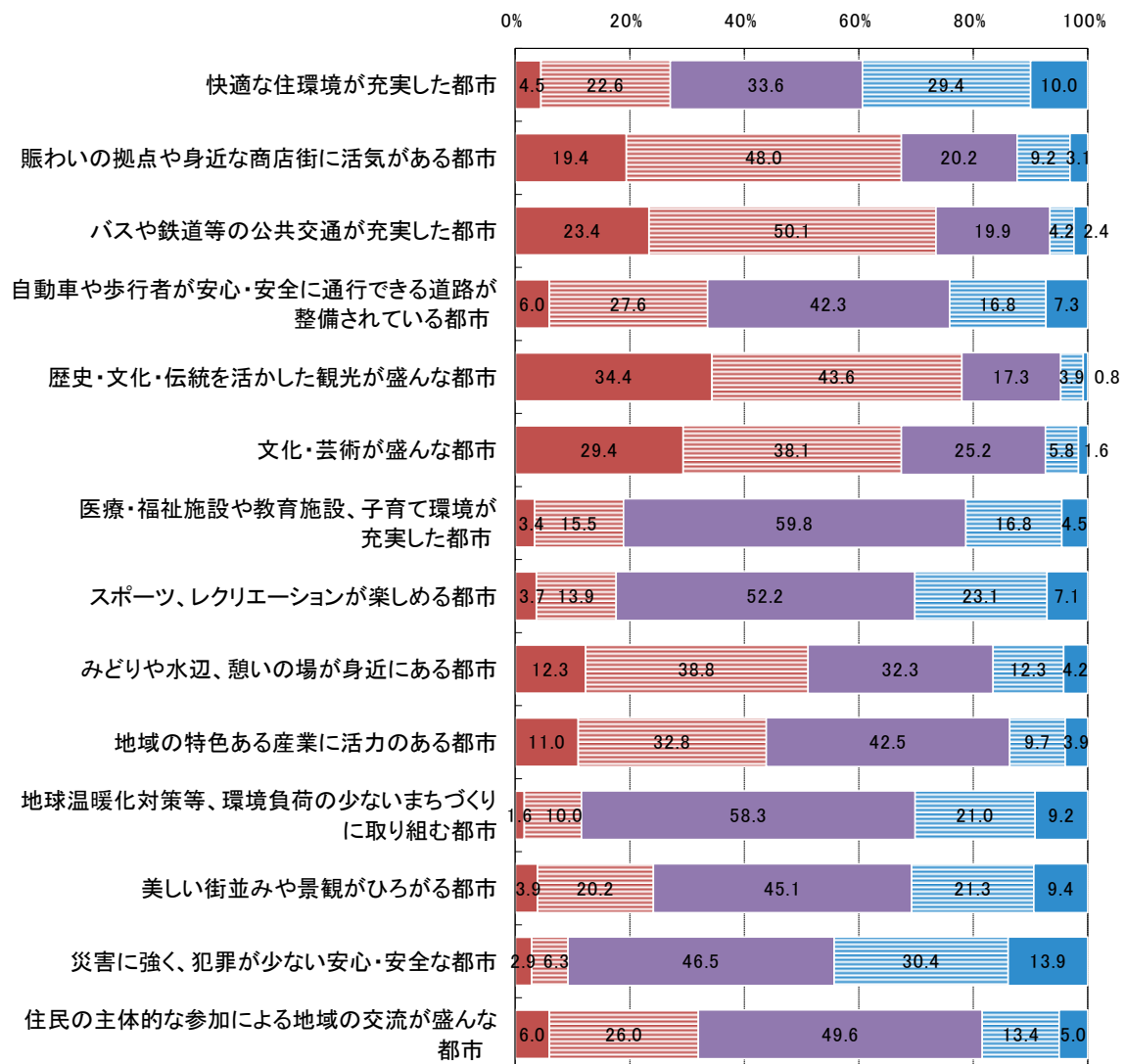
問6 あなたの台東区に対する居留意向は。(1つ)





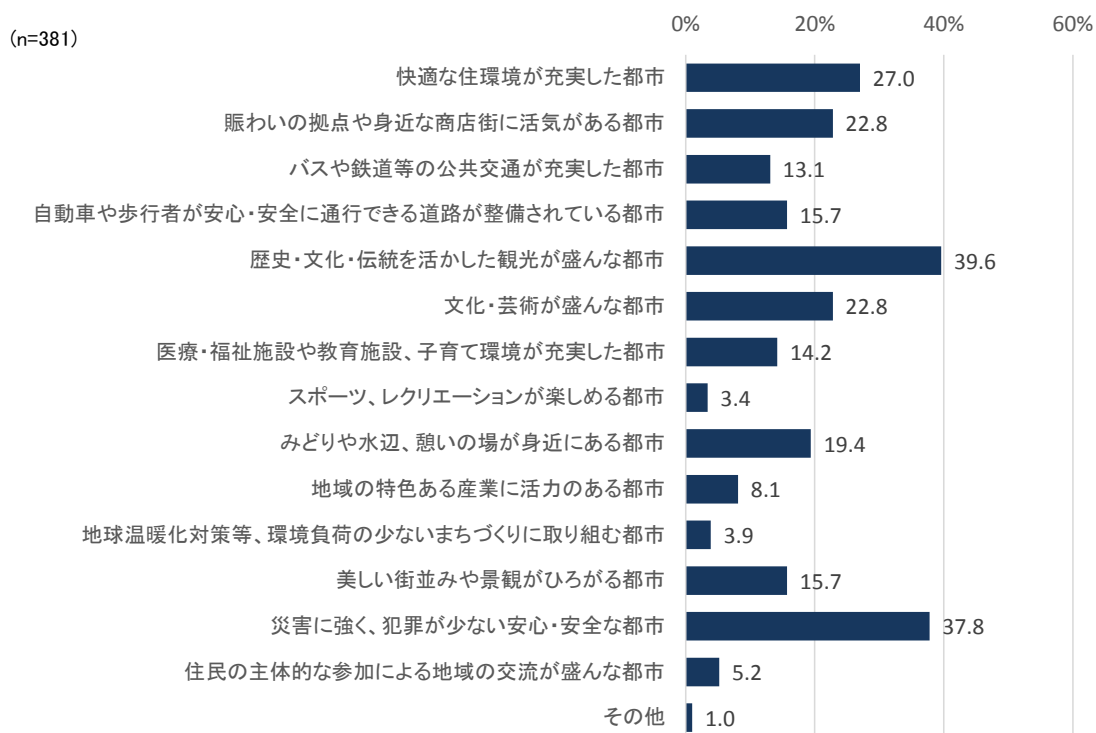
## 2) 台東区の都市のイメージについてお尋ねします。

問7 台東区の都市のイメージについて、それぞれのキーワードがあてはまるかどうか。(1つ)



■あてはまる ■どちらかといえば あてはまる ■どちらともいえない ■どちらかといえば あてはまらない ■あてはまらない

問8 台東区のまちづくりは今後どのような方向に発展するのが望ましいか。(3つ)



3) 台東区のまちづくりについてお尋ねします。

問9 台東区のまちづくりにおいて、重点的に行うべきこととは。(3つ)

