

# お家でできるエコ工作 「ホッピングガエル」

## マテリアル 材料

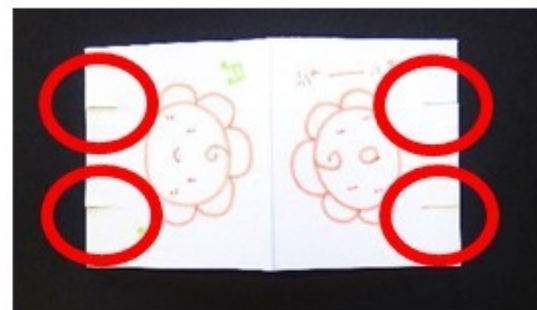
- ・ ペン
- ・ 輪ゴム
- ・ 紙バック



かみ え  
①紙バックに絵をかこう！



き こ わ  
②切り込みに輪ゴムをひっかける




しゃしん  
③写真のようにクロスさせてつけよう！




④かんせい★




あそび  
遊ぶときはひっくりかえして  
たい  
平らなところに置こう！



つか かみ した おお き  
使った紙バックは、下の大きさに切ったよ！



おお と かた か  
どちらの大きさでも飛び方は変わらないよ！



ばんたか  
だれが1番高く  
と  
飛ばせるかな！？  
きょうそう  
競争してみよう！

